



INFORMACIÓN FINANCIERA CONSOLIDADA A DICIEMBRE 31, 2025

Marzo 24 de 2026



AL CIERRE DE 2025, EL GRUPO EMPRESARIAL COLOMBINA ALCANZÓ VENTAS NETAS POR \$3,5 BILLONES, GENERANDO UN EBITDA POR \$419 MIL MILLONES.

En 2025, los cambios en las políticas arancelarias de Estados Unidos generaron incertidumbre en el comercio mundial, afectando especialmente a las economías con alto intercambio comercial con ese país. En el caso de Colombia, se impuso un arancel del 10% a sus exportaciones hacia Norteamérica. Al finalizar el año, la economía mundial mostró una estabilización con una tasa de crecimiento moderada pero desigual.

Colombia cerró 2025 con un desempeño mejor que el año anterior, consolidando una ligera recuperación económica. El PIB creció cerca del 2,6%, las exportaciones crecieron el 1,3%, las remesas alcanzaron un récord histórico de USD 13.098 millones, creciendo 10,5%. Aunque la inflación bajó a 5,1%, superó la meta del Gobierno que era del 3%. El Banco de la República mantuvo la tasa de interés en 9,25% y luego la elevó a 10,25% a inicios de 2026, con argumento de controlar la inflación. En cuanto a la tasa de cambio USD/COL\$, cerró en diciembre 31, 2025 en \$3.757,10 arrojando una revaluación anual del (14,7%), mientras que la tasa promedio mensual entre los dos periodos fue una revaluación del (1,8%).



Bajo el liderazgo de la Presidencia Ejecutiva y siguiendo los lineamientos de la Junta Directiva, los negocios del Grupo ejecutaron las acciones necesarias para preservar la rentabilidad y la participación en los mercados donde opera su portafolio.

En Colombia, el incremento gradual del impuesto a los productos ultra procesados del 10% en 2023, 15% en 2024 y 20% en 2025— impactó la demanda y los márgenes. En el ámbito internacional, los resultados se vieron afectados por la revaluación del peso frente al dólar.

Aun en este contexto, el Grupo Empresarial Colombina registró un crecimiento del 7% en ingresos netos, alcanzando \$3 billones 542.061 millones, y aumentó su utilidad bruta en 3%. La utilidad neta, de \$100.161 millones, presentó una disminución del 20% frente al año anterior, principalmente por los efectos macroeconómicos y la demanda interna.

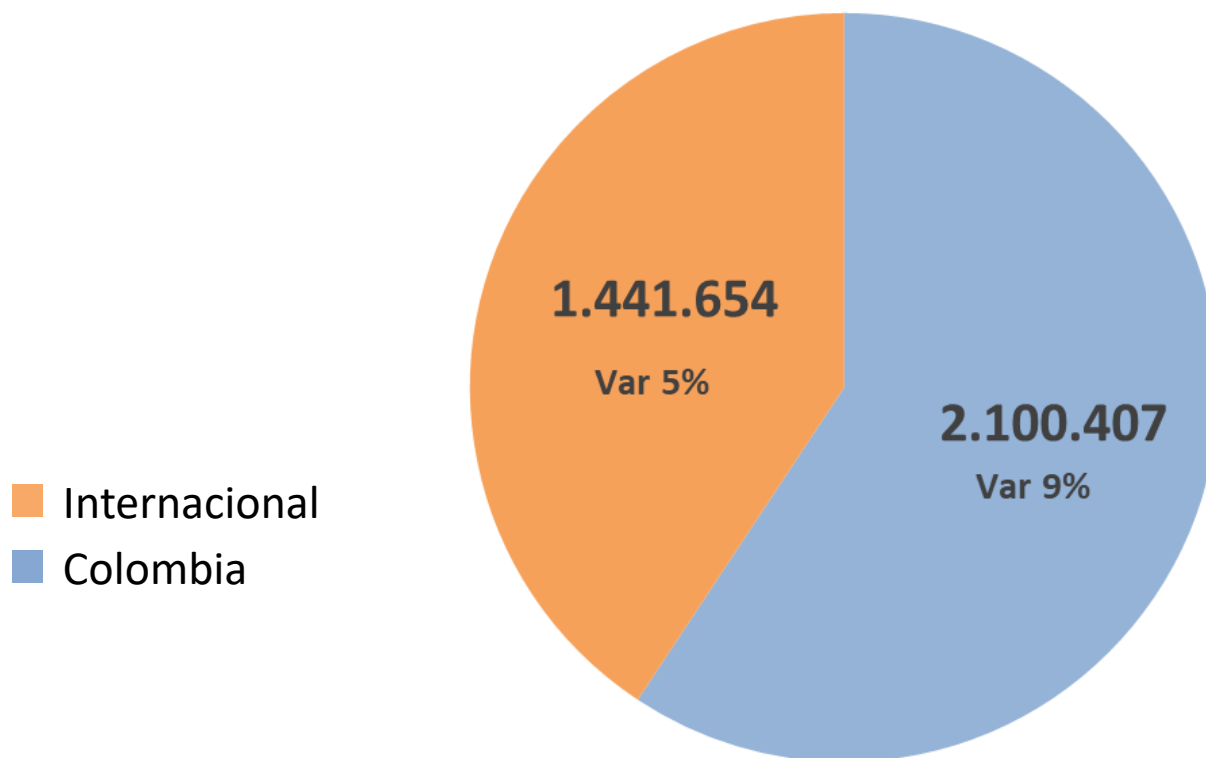
La solidez financiera fue ratificada por Fitch Ratings, asignando las calificaciones nacionales de largo y corto plazo de Colombina S.A. en ‘AA+(col)’ y ‘F1+(col)’, respectivamente. También afirmó en ‘AA+(col)’ el Programa de Emisión y Colocación de Bonos Ordinarios por COP300.000 millones, con perspectiva positiva.

VENTAS CONSOLIDADAS - COP \$MM

Acumulado a diciembre 2025

Ventas Totales: 3.542.061

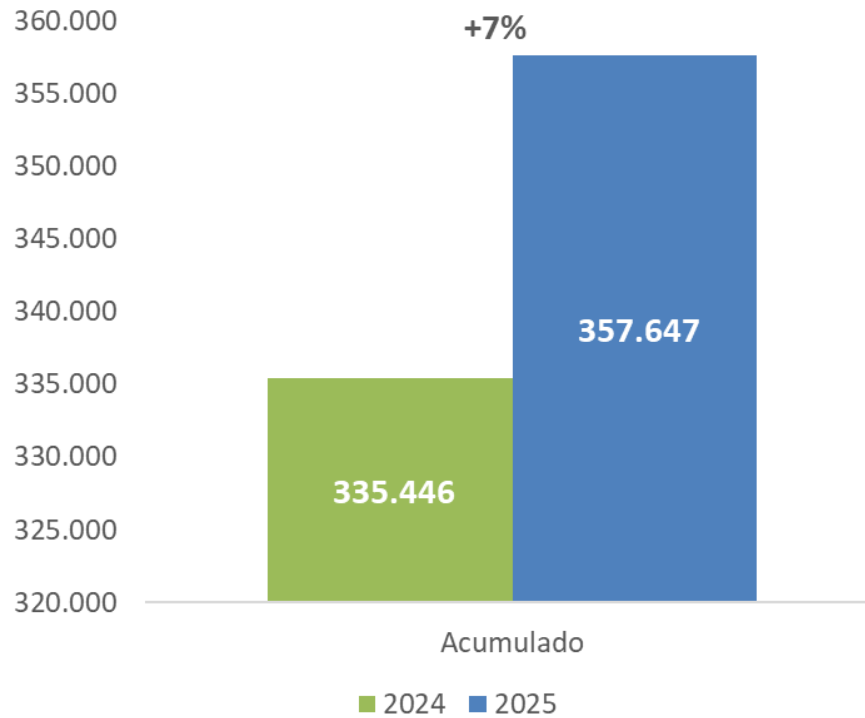
Variación: 7%



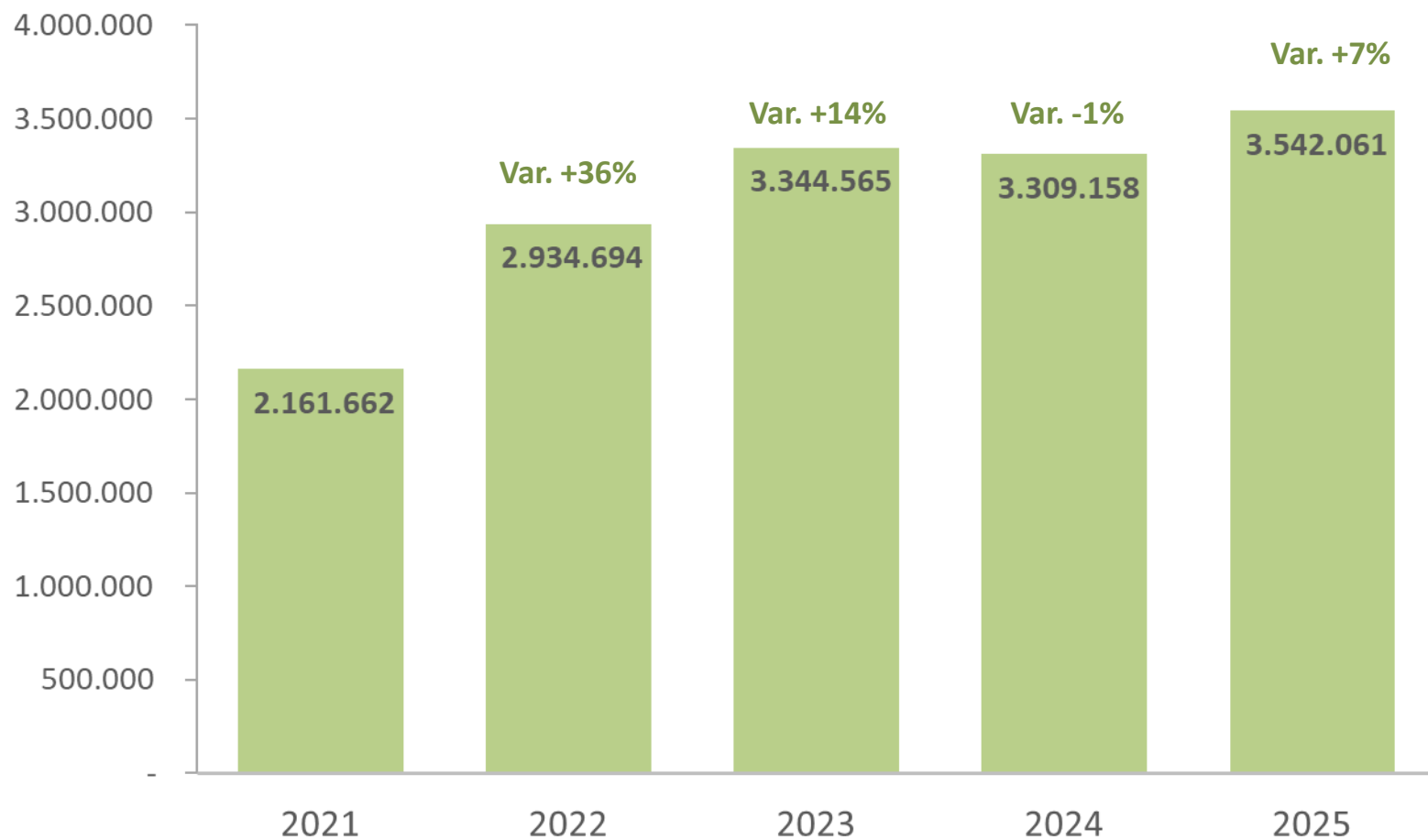
Internacional

Colombia

VENTAS INTERNACIONALES A DICIEMBRE USD MILES

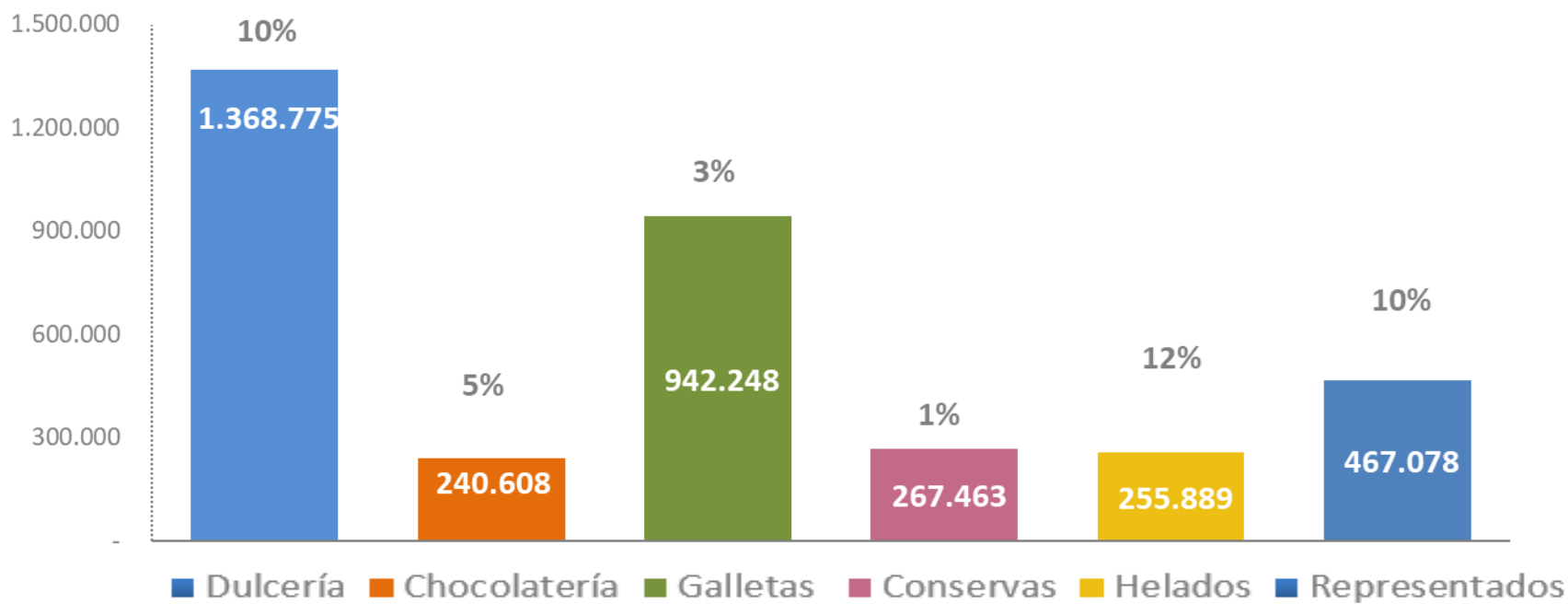


TENDENCIA VENTAS ACUM. DIC 31 COP \$MM



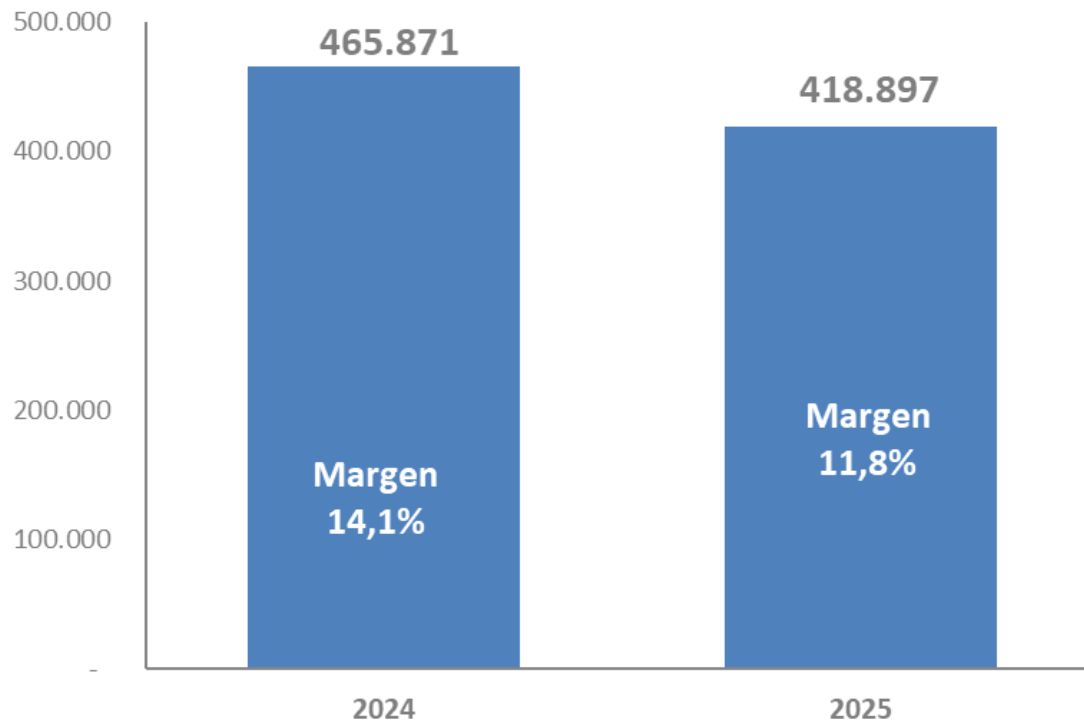
RESULTADO VENTAS POR NEGOCIO Y (%) VARIACIÓN COP \$MM

Acumulado a dic-2025
Ventas Totales: 3.542.061



EBITDA - COP \$MM

Acumulado a diciembre





ESTADOS FINANCIEROS CONSOLIDADOS

Col (\$Millones)

Estado de Resultados Acumulados

	Dic. 31/25	Dic. 31/24
Ingresos operacionales netos	\$ 3.542.061	\$ 3.309.158
Utilidad bruta	1.227.831	1.188.290
Gastos operacionales	925.849	844.199
Utilidad operacional	301.982	344.091
Otros ingresos (gastos) - neto	3.259	(2.607)
Gastos financieros	185.080	178.438
Ganancia antes de impuesto de renta	120.161	163.046
Gasto impuesto de renta	20.000	37.375
Ganancia neta	\$ 100.161	\$ 125.671
EBITDA	\$ 418.897	\$ 465.871



ESTADOS FINANCIEROS CONSOLIDADOS

Col (\$Millones)

Estado de Situación Financiera

	Dic. 31/25	Dic. 31/24
Activo corriente	\$ 980.100	\$ 969.008
Activo no corriente	1.802.162	1.637.000
Total activos	\$ 2.782.262	\$ 2.606.008
Obligaciones financieras corto plazo	110.269	160.174
Proveedores y otros	739.522	779.912
Pasivo corriente	849.791	940.086
Obligaciones financieras largo plazo	1.302.113	1.039.724
Títulos emitidos	129.400	129.400
Otros pasivos largo plazo	106.365	89.477
Pasivo largo plazo	1.537.878	1.258.601
Total pasivos	2.387.669	2.198.687
Patrimonio	394.593	407.321
Total pasivo y patrimonio	\$ 2.782.262	\$ 2.606.008

ESTADOS FINANCIEROS CONSOLIDADOS

Principales Indicadores Financieros

	Dic. 31/25	Dic. 31/24
Rentabilidad		
Margen bruto	34,7%	35,9%
Margen Ebitda	11,8%	14,1%
Margen operacional	8,5%	10,4%
Margen neto de utilidad	2,8%	3,8%

	Dic. 31/25	Dic. 31/24
Liquidez		
Razón corriente	1,2	1,0
Prueba ácida	0,6	0,5
Solidez	1,2	1,2
Endeudamiento		
Endeudamiento	85,8%	84,4%
Apalancamiento		
Deuda neta/ Ebitda (veces)	3,4	2,7
Ebitda /intereses (veces)	2,3	2,7
Deuda / ventas	44%	40%

**INFORMACIÓN FINANCIERA
SEPARADA
A DICIEMBRE 31, 2025**



COLOMBINA SEPARADO

Colombina S.A. reportó ingresos netos por \$1 billón 164.938, logrando en el mercado nacional una facturación de \$641.143 millones, mientras que, en el mercado internacional, los ingresos fueron por \$523.795 millones.

En términos de rentabilidad, el EBITDA cerró en \$234.489 millones y la utilidad neta ascendió a \$107.115 millones.

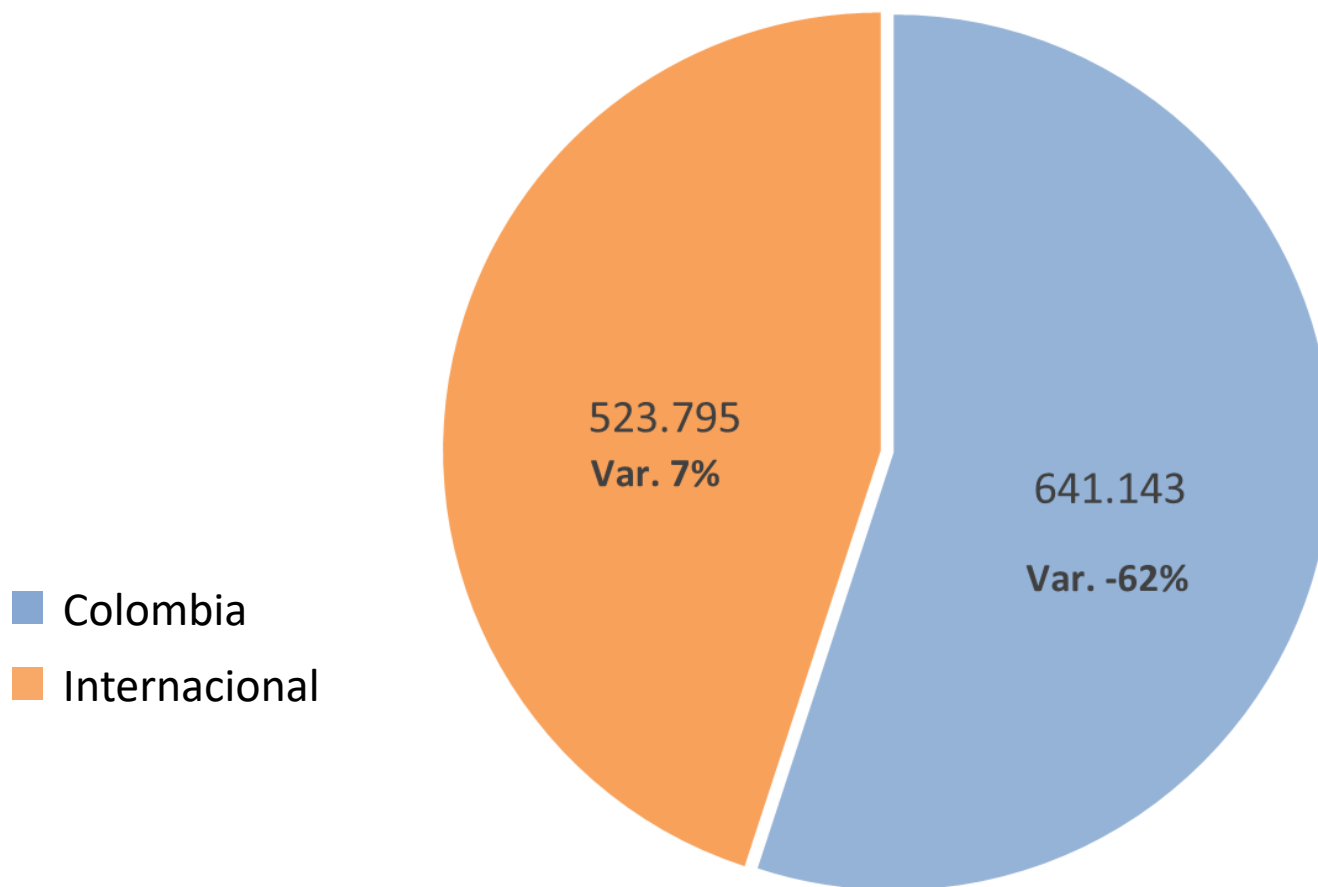
La Organización ejecutó su plan estratégico con normalidad y cumplió integralmente con sus obligaciones y servicios hacia clientes, proveedores, colaboradores, accionistas y entidades del Estado.

RESULTADO VENTAS - COP \$MM

Acumulado a diciembre 2025

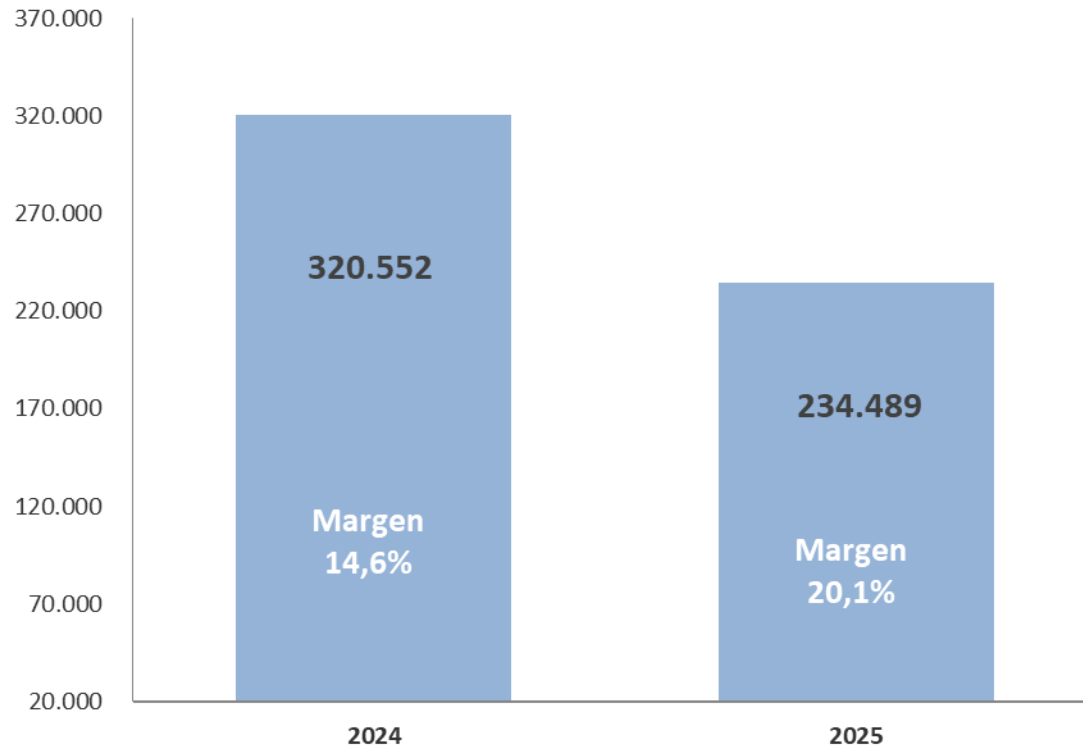
Ventas Totales: 1.164.938

Variación: -47%



EBITDA - COP \$MM

Acumulado a diciembre 2025





ESTADOS FINANCIEROS SEPARADOS

Col (\$Millones)

Estado de Resultados

	Dic. 31/25	Dic. 31/24
Ingresos operacionales netos	\$ 1.164.938	\$ 2.192.827
Utilidad bruta	144.988	537.363
Gastos operacionales	151.650	457.655
Utilidad operacional	(6.662)	79.708
Otros ingresos - neto	208.782	195.902
Gastos financieros	148.713	163.221
Ganancia antes de impuesto de renta	53.407	112.389
(Ingreso) gasto impuesto de renta	(53.708)	(24.006)
Ganancia neta	\$ 107.115	\$ 136.395
EBITDA	\$ 234.489	\$ 320.552

ESTADOS FINANCIEROS SEPARADOS

Col (\$Millones)

Estado de Situación Financiera

	Dic. 31/25	Dic. 31/24
Activo corriente	\$ 388.317	\$ 500.707
Activo no corriente	2.105.263	1.910.992
Total activos	\$ 2.493.580	\$ 2.411.699
Obligaciones financieras corto plazo	49.408	95.049
Proveedores y otros	689.727	559.030
Pasivo corriente	739.135	654.079
Obligaciones financieras largo plazo	960.856	949.587
Títulos emitidos	129.400	129.400
Otros pasivos largo plazo	33.819	36.737
Pasivo largo plazo	1.124.075	1.115.724
Total pasivos	1.863.210	1.769.803
Patrimonio	630.370	641.896
Total pasivo y patrimonio	\$ 2.493.580	\$ 2.411.699

ESTADOS FINANCIEROS SEPARADOS

Principales Indicadores Financieros

	Dic. 31/25	Dic. 31/24
Rentabilidad		
Margen bruto	12,4%	24,5%
Margen Ebitda	20,1%	14,6%
Margen operacional	-0,6%	3,6%
Margen neto de utilidad	9,2%	6,2%

	Dic. 31/25	Dic. 31/24
Liquidez		
Razón corriente	0,53	0,77
Prueba ácida	0,30	0,47
Solidez	1,34	1,36
Endeudamiento		
Endeudamiento	74,7%	73,4%
Apalancamiento		
Deuda neta /Ebitda (veces)	4,6	3,6
Deuda/ ventas	98%	54%