

# INFORMACION FINANCIERA CONSOLIDADA A MARZO 2021



Mayo 12 de 2021



**EL GRUPO EMPRESARIAL COLOMBINA OBTUVO INGRESOS NETOS  
POR \$485.736 MILLONES, INFERIORES EN 2,5%  
AL MISMO PERIODO DEL AÑO ANTERIOR**

Los indicadores económicos relevantes del país no son satisfactorios al cierre del primer trimestre del 2021, como consecuencia principalmente del alto impacto en la economía generado por la pandemia iniciada finalizando el primer trimestre del año anterior. Esta situación originó una menor demanda del mercado que afectó los ingresos del Grupo, cayendo 2,5% respecto a marzo del 2020 con una facturación por \$485.736 millones. En el mercado nacional las ventas netas fueron \$291.464 millones, decreciendo el 7%, mientras que en el mercado internacional creció 6%, logrando \$194.272 millones.

En cuanto a la rentabilidad, el EBITDA fue \$64.596 millones, con un margen sobre ventas netas del 13,3%, muy similar al generado en el mismo periodo del 2020.

Estos resultados se lograron gracias a la disciplina y esfuerzos de todos los colaboradores y al apoyo de nuestros clientes y accionistas, lo que permitió mantener los negocios en un nivel competitivo adecuado, superando las situaciones adversas generadas por el COVID19.



En cuanto a la estructura de la situación financiera, no se presentaron cambios importantes. El balance de la deuda financiera se ubicó en \$959.756 millones, un 3% superior al cierre a diciembre 31, 2020. La Compañía continúa cumpliendo con todas sus obligaciones de manera oportuna.

Las operaciones en las diferentes áreas y procesos de la Organización se desarrollaron en el primer trimestre de manera normal y aplicando estrictamente las medidas de bioseguridad necesarias, acatando las disposiciones de los gobiernos donde se ejecutan las actividades.



# LANZAMIENTOS 1er TRIMESTRE 2021



# DULCERÍA

## BON BON BUM MISTERY



## KICK CHUPETA MASTICABLE



## SNOW MINT FRESA





# DULCERÍA

## GRISSLY SNACK HUELLITAS



## GRISSLY SNACK COCODRILO



## GRISSLY SNACK TIBURÓN





# DULCERÍA

## MILLOWS SNACK

## MILLOWS SNACK MARGARITA



## KICK BARRA MANÍ





# GALLETERÍA

## COLOMBINA 100% GALLETAS SURTIDAS

## CRAKEÑAS CLUB TACO







# SALSAS Y CONSERVAS

## LA CONSTANCIA VINAGRETA ITALIANA



# HELADOS

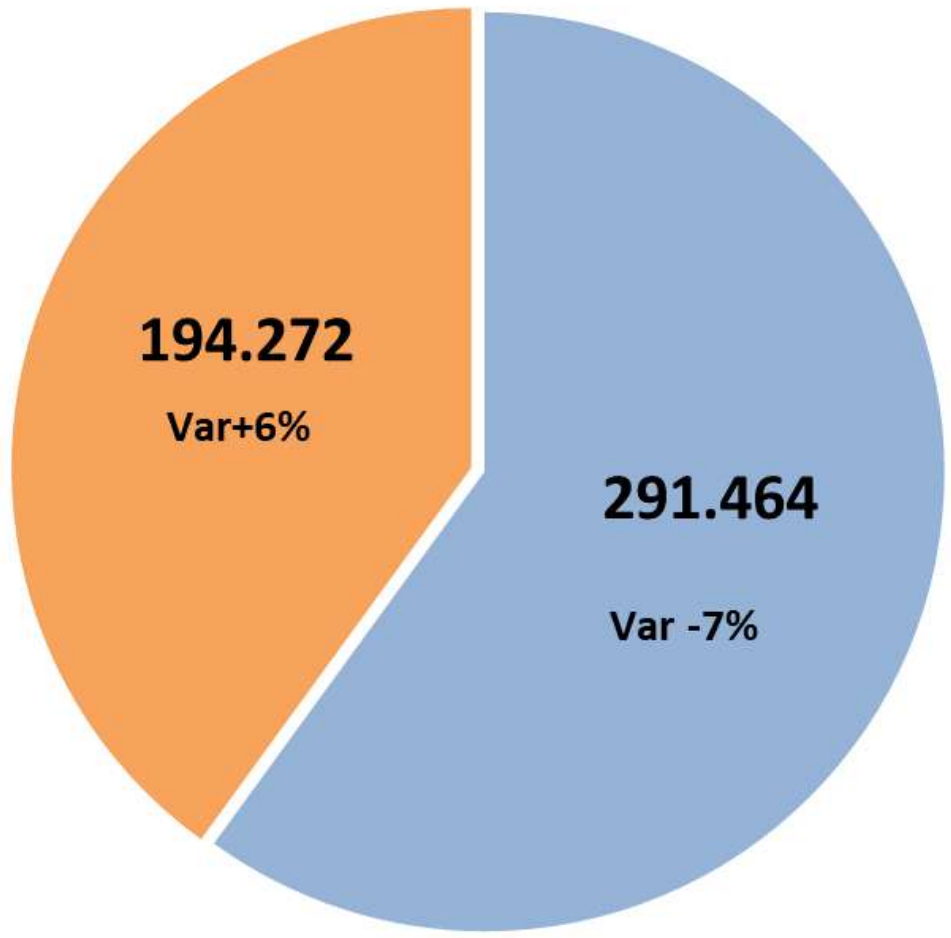
## PALETA ARTESANAL COCADA





# VENTAS CONSOLIDADAS - COP \$MM

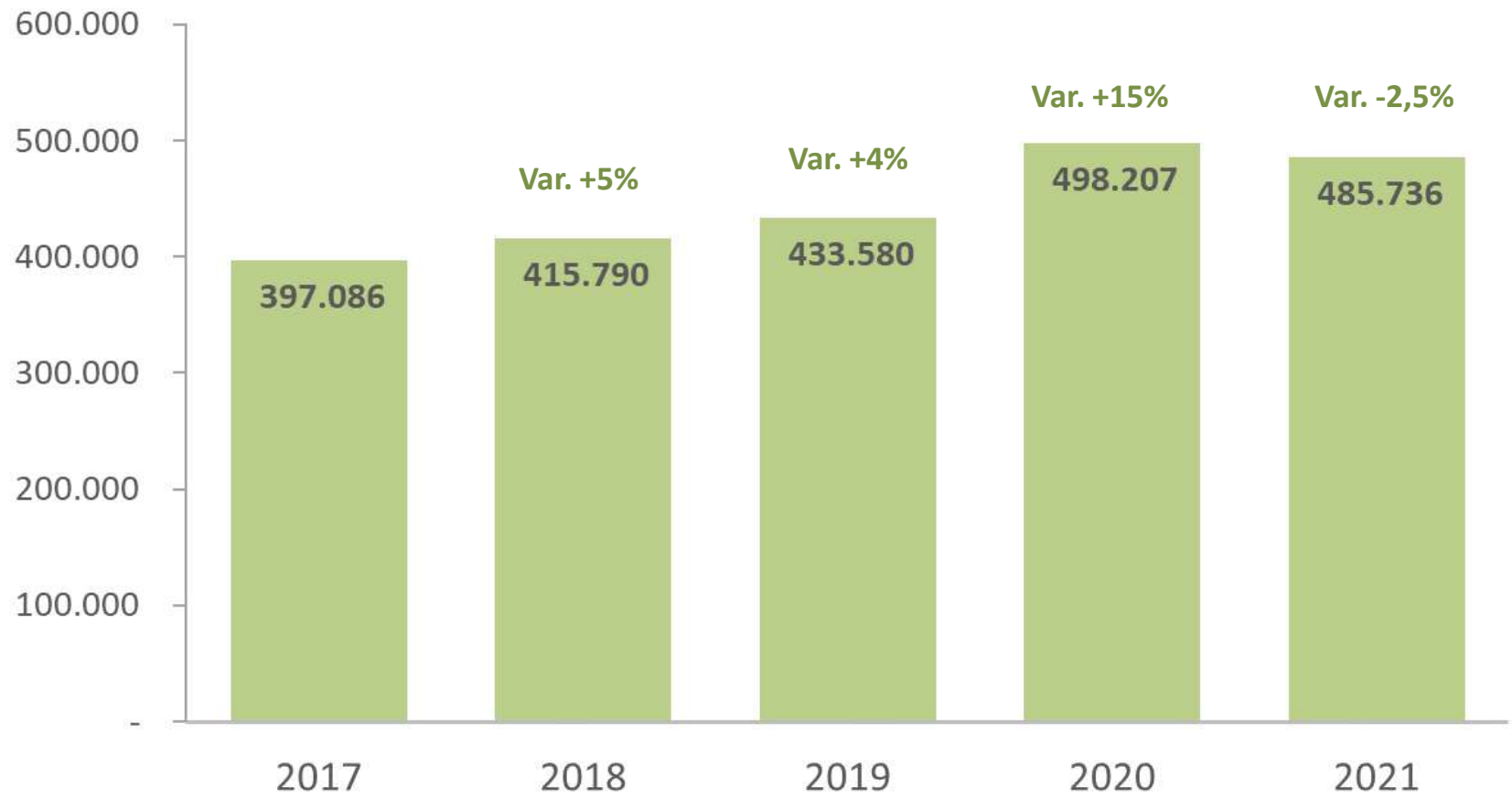
**Acumulado a Marzo 2021**  
Ventas Totales: 485.736  
Variación: -2,5%



- Colombia
- Internacional



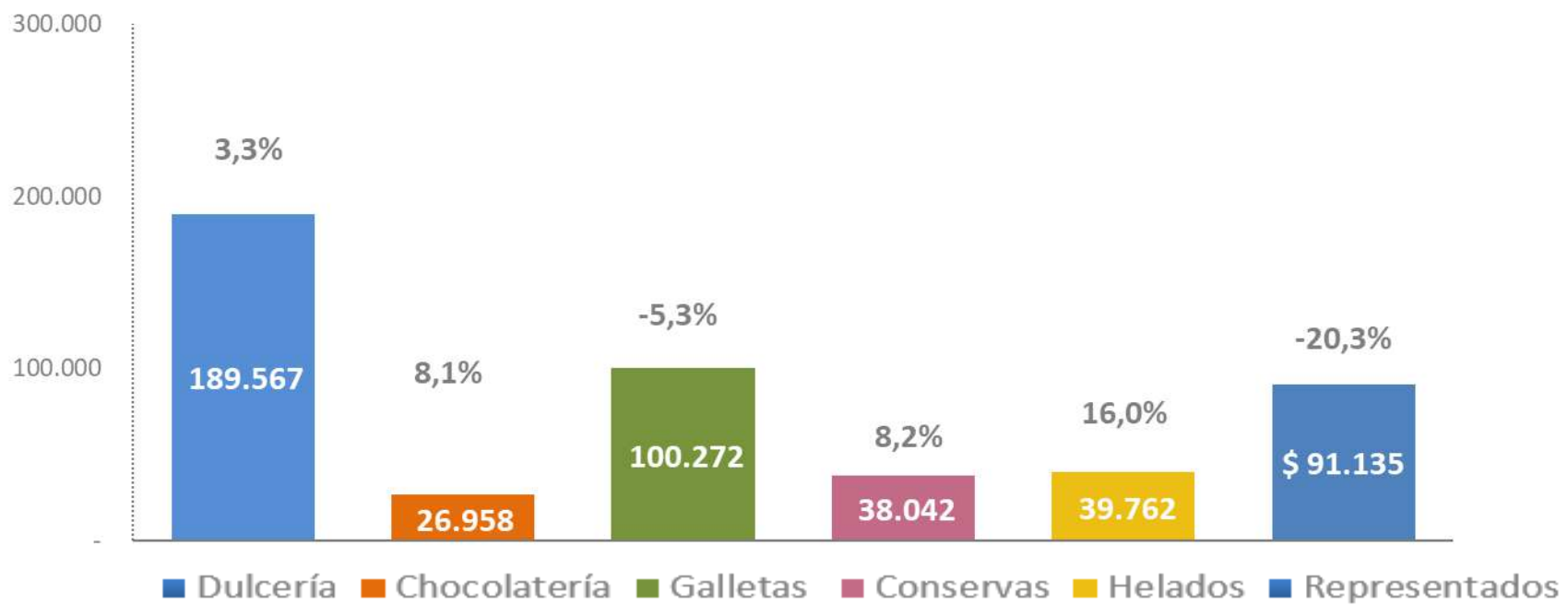
## TENDENCIA VENTAS ACUM. MAR. 31- COP \$MM





# RESULTADO VENTAS POR NEGOCIO - COP \$MM

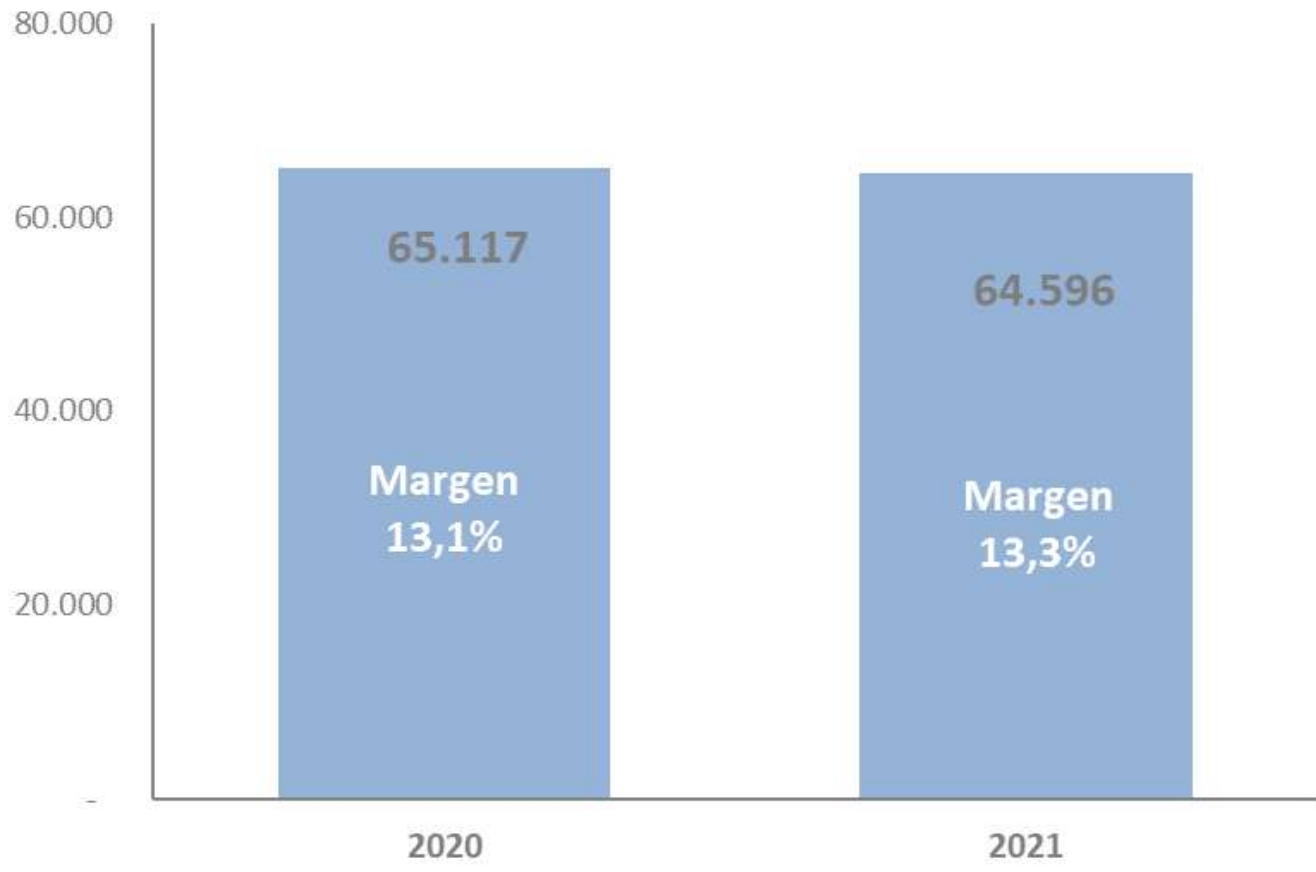
**Acumulado a Marzo 2021**  
Ventas Totales: 485.736





# EBITDA - COP \$MM

Acumulado a Marzo 2021







# ESTADOS FINANCIEROS CONSOLIDADOS

## Col (\$Millones)

### Estado de Resultados Acumulados

	Mar. 31/21	Mar. 31/20
<b>Ingresos operacionales netos</b>	\$ <b>485.736</b>	\$ <b>498.207</b>
Utilidad bruta	161.323	175.720
Gastos operacionales	124.425	128.107
<b>Utilidad operacional</b>	<b>36.898</b>	<b>47.613</b>
Otros ingresos - neto	1.235	(7.247)
Gastos financieros	12.717	17.483
<b>Ganancia antes de impuesto de renta</b>	<b>25.416</b>	<b>22.883</b>
Gasto impuesto de renta	4.411	6.338
<b>Ganancia neta</b>	\$ <b>21.005</b>	\$ <b>16.545</b>
Interes no controlado	261	421
Ganancia neta atribuible a la controlante Colombina	20.744	16.124
<b>EBITDA</b>	\$ <b>64.596</b>	\$ <b>65.117</b>



# ESTADOS FINANCIEROS CONSOLIDADOS

Col (\$Millones)

## Estado de Situación Financiera

	Mar. 31/21	Dic. 31/20
Activo corriente	\$ 594.209	\$ 604.751
Activo no corriente	1.079.754	1.072.308
<b>Total activos</b>	<b>\$ 1.673.963</b>	<b>\$ 1.677.059</b>
Obligaciones financieras corto plazo	114.460	72.524
Proveedores y otros	396.227	422.116
<b>Pasivo corriente</b>	<b>510.687</b>	<b>494.640</b>
Obligaciones financieras largo plazo	545.296	557.636
Títulos emitidos	300.000	300.000
Otros pasivos largo plazo	108.804	113.837
<b>Pasivo largo plazo</b>	<b>954.100</b>	<b>971.473</b>
<b>Total pasivos</b>	<b>1.464.787</b>	<b>1.466.113</b>
<b>Patrimonio</b>	<b>209.176</b>	<b>210.946</b>
<b>Total pasivo y patrimonio</b>	<b>\$ 1.673.963</b>	<b>\$ 1.677.059</b>



# ESTADOS FINANCIEROS CONSOLIDADOS

## Principales Indicadores Financieros

	Mar. 31/21	Mar. 31/20
<b>Rentabilidad</b>		
Margen bruto	33,2%	35,3%
Margen Ebitda	13,3%	13,1%
Margen operacional	7,6%	9,6%
Margen neto de utilidad	4,3%	3,3%

	Mar. 31/21	Dic. 31/20
<b>Liquidez</b>		
Razón corriente	1,2	1,2
Prueba ácida	0,6	0,6
Solidez	1,1	1,1
<b>Endeudamiento</b>		
Endeudamiento	87,5%	87,4%
<b>Apalancamiento</b>		
Deuda neta /Ebitda (veces)	4,4	4,0
Ebitda /intereses (veces)	3,6	3,4
Deuda neta / ventas netas	49%	45%