



INFORMACIÓN FINANCIERA CONSOLIDADA a marzo 31, 2023



EL GRUPO EMPRESARIAL COLOMBINA REGISTRÓ BUEN CIERRE DEL PRIMER TRIMESTRE CON UN CRECIMIENTO DEL 36% DE SUS INGRESOS NETOS Y DEL EBITDA.

La Organización alcanzó ingresos netos consolidados por \$839.495 millones, que representan un crecimiento del 36%. En el mercado nacional las ventas netas crecieron un 25% registrando \$475.183 millones, mientras que en el mercado internacional el crecimiento fue del 53% con una facturación neta por \$364.312 millones. En cuanto a la rentabilidad, se generó EBITDA por \$106.166 millones, superando en 36% al mismo periodo del año anterior. La utilidad neta fue \$26.671 millones, superior en un 5% al mismo periodo de 2022.

La buena gestión comercial y de las operaciones fabriles, arrojó una utilidad operacional por \$78.623 millones, creciendo el 50%. Sin embargo, este buen resultado no se reflejó completamente al nivel de la utilidad neta, debido al mayor gasto financiero por \$24.675 millones, originado principalmente por las mayores tasas de interés que han alcanzado los niveles más altos de los últimos tiempos, por la estrategia del Banco de la República tendiente a frenar la inflación, como se puede apreciar a continuación:

“El Emisor dejó la tasa en 13%, el nivel más alto de últimos años

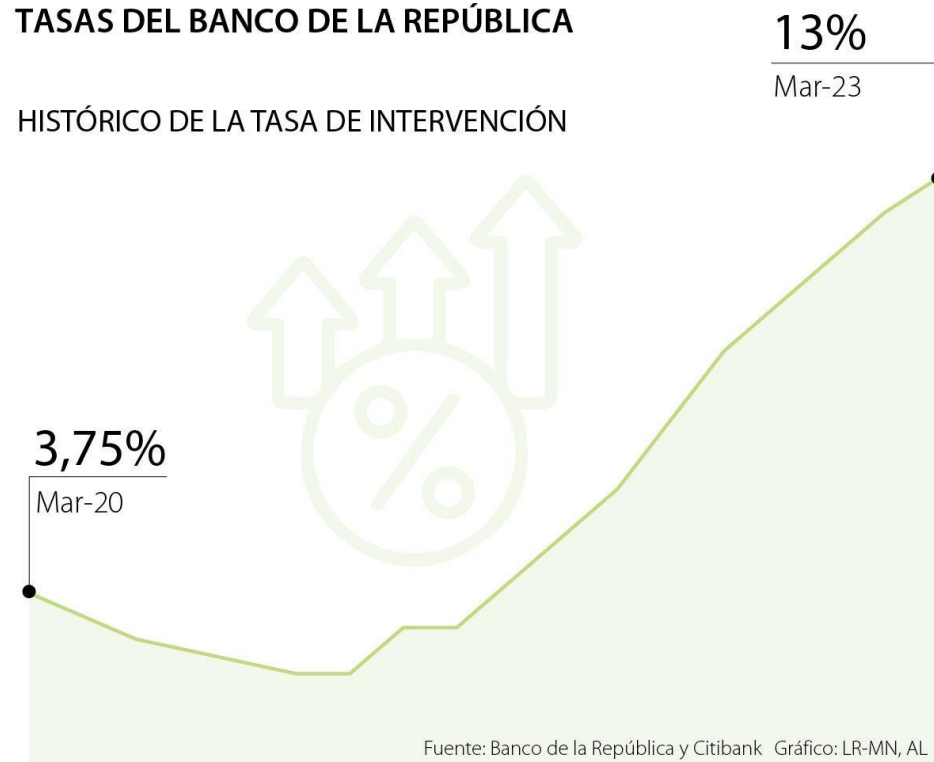
En la reunión de marzo de la Junta Directiva del Banco de la República, se definió por unanimidad un aumento de 25 puntos básicos en la tasa de interés, ubicándola en 13%. **Aunque se continúa con una política monetaria contractiva, el panorama es relativamente optimista entre los integrantes de la Junta y el Ministerio de Hacienda, pues se cree que en marzo se reflejará el inicio de la reducción de la inflación. El Banco también actualizó el dato sobre el crecimiento del PIB para 2023, de 0,2% a 0,84%.**

La inflación sigue rompiendo récords y llegó a 13,28%”.

FUENTE: DIARIO LA REPUBLICA – 27 abr.2023

TASAS DEL BANCO DE LA REPÚBLICA

HISTÓRICO DE LA TASA DE INTERVENCIÓN





LANZAMIENTOS DE PRODUCTOS DESTACADOS EN EL 1er TRIMESTRE DEL 2023



PORTAFOLIO DE DULCERIA



PORTAFOLIO DE DULCERIA



PORTAFOLIO DE HELADOS



PORTAFOLIO DE HELADOS

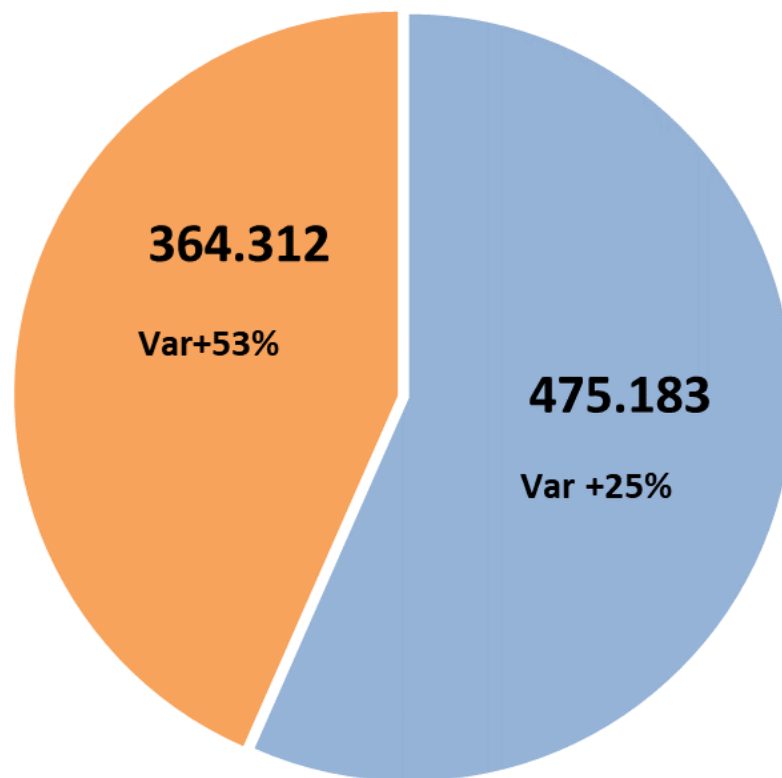


VENTAS CONSOLIDADAS - COP \$MM

Acumulado a marzo 2023

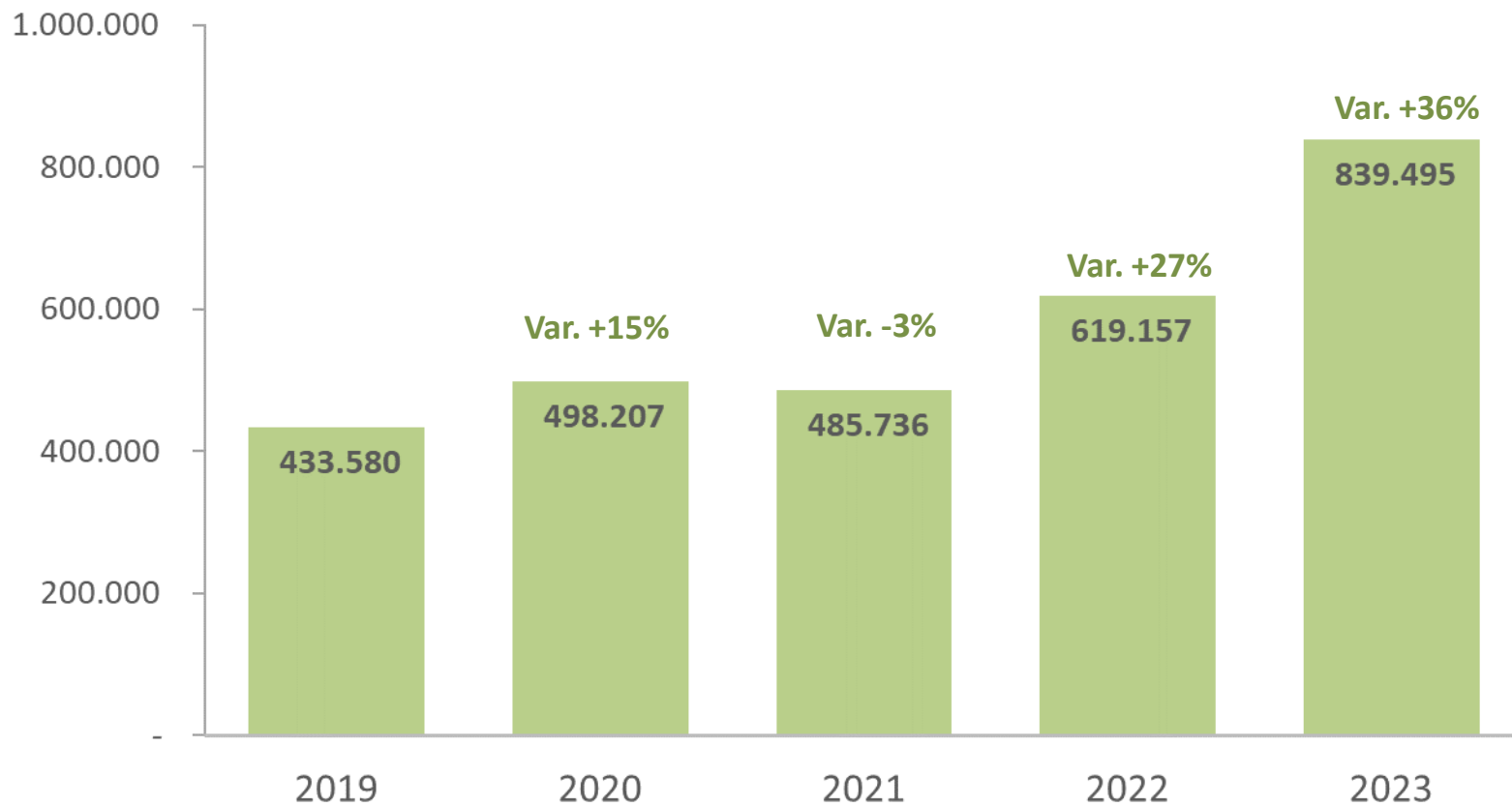
Ventas Totales: 839.495

Variación: +36%



- Colombia
- Internacional

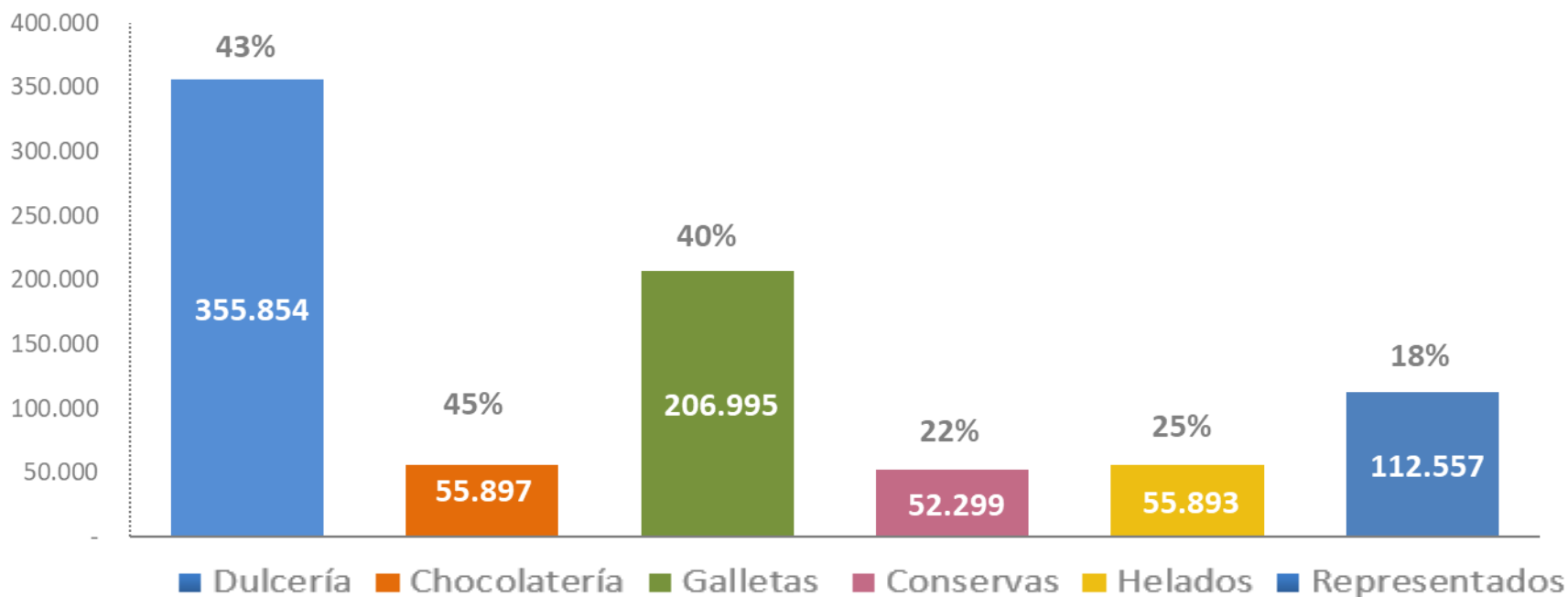
TENDENCIA VENTAS ACUM. MAR-31 COP \$MM



RESULTADO VENTAS POR NEGOCIO Y (%) VARIACIÓN COP \$MM

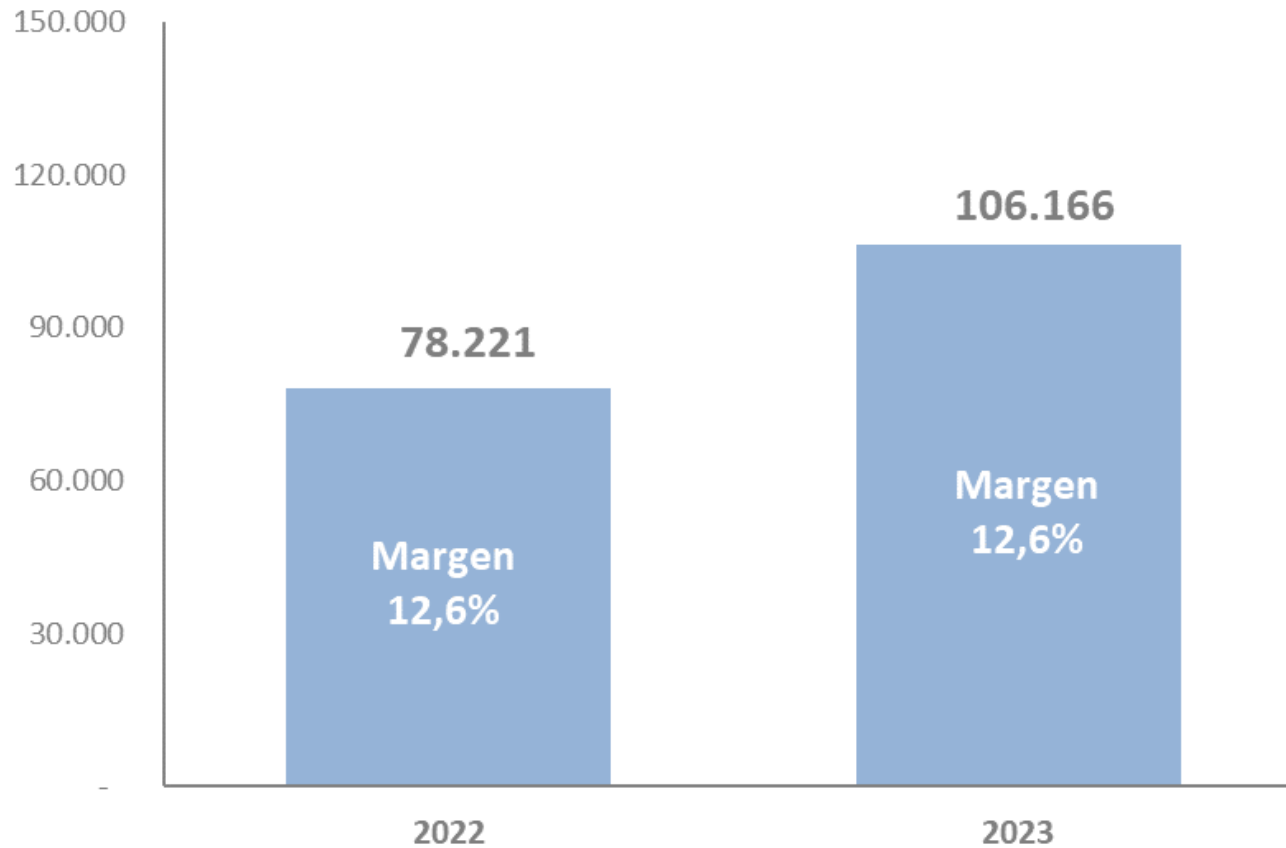
Acumulado a marzo 2023

Ventas Totales: 839.495



EBITDA - COP \$MM

Acumulado a marzo 2023





ESTADOS FINANCIEROS CONSOLIDADOS

Col (\$Millones)

Estado de Resultados Acumulados

	Mar. 31/23	Mar. 31/22
Ingresos operacionales netos	\$ 839.495	\$ 619.157
Utilidad bruta	279.370	202.104
Gastos operacionales	200.747	149.336
Utilidad operacional	78.623	52.768
Otros ingresos - neto	3.772	(3.182)
Gastos financieros	43.319	18.644
Ganancia antes de impuesto de renta	39.076	30.942
Gasto impuesto de renta	12.405	5.528
Ganancia neta	\$ 26.671	\$ 25.414
Interes no controlado	0	43
Ganancia neta atribuible a la controlante Colombina	26.671	25.371
EBITDA	\$ 106.166	\$ 78.221



ESTADOS FINANCIEROS CONSOLIDADOS

Col (\$Millones)

Estado de Situación Financiera

	Mar. 31/23	Dic. 31/22
Activo corriente	\$ 972.167	\$ 999.802
Activo no corriente	1.272.645	1.283.511
Total activos	\$ 2.244.812	\$ 2.283.313
Obligaciones financieras corto plazo	240.637	130.290
Proveedores y otros	663.929	773.963
Pasivo corriente	904.566	904.253
Obligaciones financieras largo plazo	742.775	651.506
Títulos emitidos	216.712	300.000
Otros pasivos largo plazo	97.919	99.298
Pasivo largo plazo	1.057.406	1.050.804
Total pasivos	1.961.972	1.955.057
Patrimonio	282.840	328.256
Total pasivo y patrimonio	\$ 2.244.812	\$ 2.283.313

ESTADOS FINANCIEROS CONSOLIDADOS

Principales Indicadores Financieros

	Mar. 31/23	Mar. 31/22
Rentabilidad		
Margen bruto	33,3%	32,6%
Margen Ebitda	12,6%	12,6%
Margen operacional	9,4%	8,5%
Margen neto de utilidad	3,2%	4,1%

	Mar. 31/23	Dic. 31/22
Liquidez		
Razón corriente	1,1	1,1
Prueba ácida	0,5	0,5
Solidez	1,1	1,2
Endeudamiento		
Endeudamiento	87,4%	85,6%
Apalancamiento		
Deuda neta/ Ebitda (veces)	2,8	2,6
Ebitda /intereses (veces)	3,0	3,4
Deuda / ventas	38%	37%

INFORMACIÓN FINANCIERA SEPARADA a marzo 31, 2023



COLOMBINA SEPARADO

Colombina S.A. alcanzó ingresos netos por \$ 648.830 millones, creciendo el 30% frente al mismo período del año anterior. El mercado nacional registró facturación por \$479.386 millones creciendo el 25%, el mercado internacional con un crecimiento del 45% logró ingresos por \$169.444 millones.

El EBITDA generado por \$69.788 millones creció en un 11% respecto al mismo período del año anterior, con un margen del 10,8% sobre ventas netas. Se logró una utilidad neta por \$27.489.

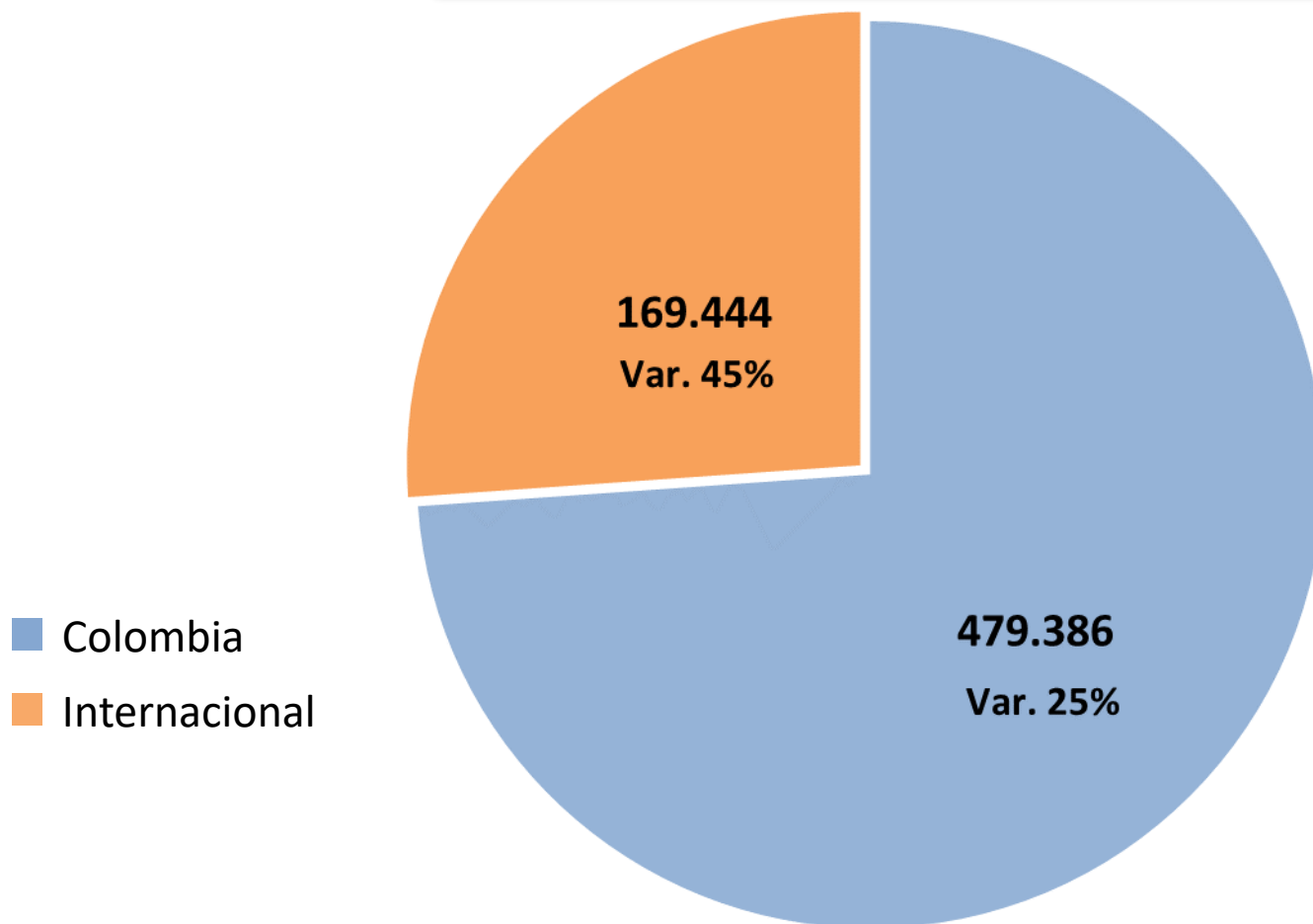
La deuda financiera se ubicó en \$1 billón 137.704 millones, aumentando un 12% frente al cierre a diciembre 31, 2022. La Compañía continúa cumpliendo con todas sus obligaciones de manera oportuna.

RESULTADO VENTAS - COP \$MM

Acumulado a marzo 2023

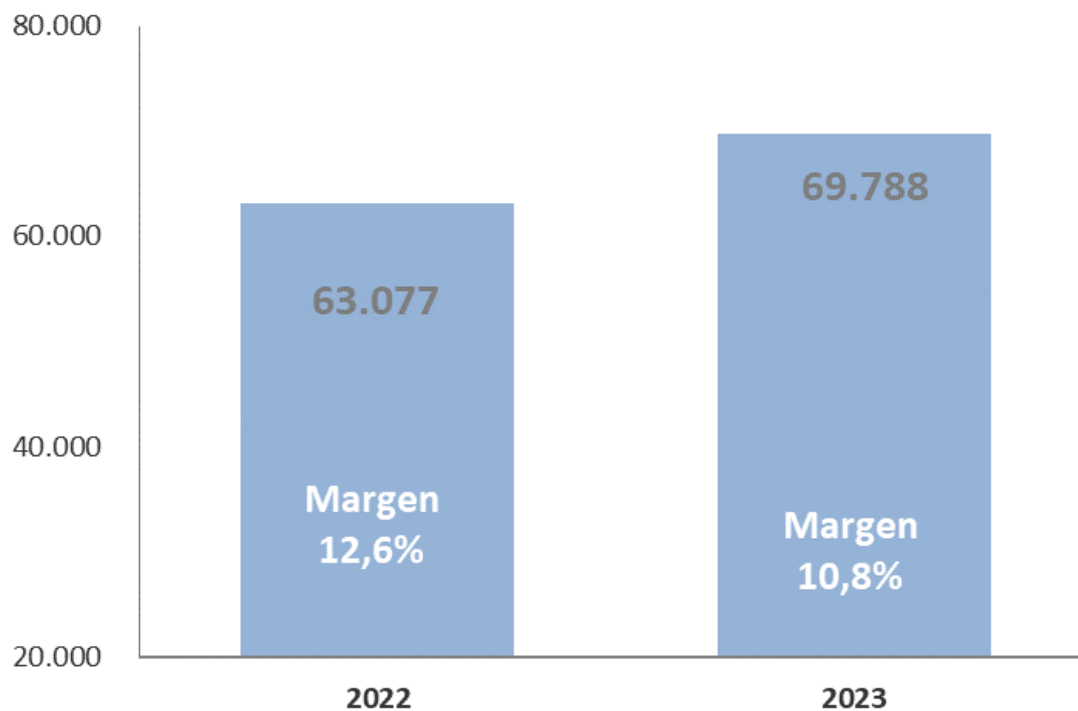
Ventas Totales: 648.830

Variación: +30%



EBITDA - COP \$MM

Acumulado a marzo 2023





ESTADOS FINANCIEROS SEPARADOS

Col (\$Millones)

Estado de Resultados

	Mar. 31/23	Mar. 31/22
Ingresos operacionales netos	\$ 648.830	\$ 499.421
Utilidad bruta	150.969	125.459
Gastos operacionales	135.517	104.575
Utilidad operacional	15.452	20.884
Otros ingresos - neto	51.141	20.364
Gastos financieros	41.594	16.933
Ganancia antes de impuesto de renta	24.999	24.315
Gasto impuesto de renta	(2.490)	(633)
Ganancia neta	\$ 27.489	\$ 24.948
EBITDA	\$ 69.788	\$ 63.077



ESTADOS FINANCIEROS SEPARADOS

Col (\$Millones)

Estado de Situación Financiera

	Mar. 31/23	Dic. 31/22
Activo corriente	\$ 785.915	\$ 733.395
Activo no corriente	1.452.963	1.522.129
Total activos	\$ 2.238.878	\$ 2.255.524
Obligaciones financieras corto plazo	204.590	93.861
Proveedores y otros	476.694	569.676
Pasivo corriente	681.284	663.537
Obligaciones financieras largo plazo	716.402	620.547
Títulos emitidos	216.712	300.000
Otros pasivos largo plazo	132.103	131.279
Pasivo largo plazo	1.065.217	1.051.826
Total pasivos	1.746.501	1.715.363
Patrimonio	492.377	540.161
Total pasivo y patrimonio	\$ 2.238.878	\$ 2.255.524

ESTADOS FINANCIEROS SEPARADOS

Principales Indicadores Financieros

	Mar. 31/23	Mar. 31/22
Rentabilidad		
Margen bruto	23,3%	25,1%
Margen Ebitda	10,8%	12,6%
Margen operacional	2,4%	4,2%
Margen neto de utilidad	4,2%	5,0%

	Mar. 31/23	Dic. 31/22
Liquidez		
Razón corriente	1,15	1,11
Prueba ácida	0,69	0,54
Solidez	1,28	1,31
Endeudamiento		
Endeudamiento	78,0%	76,1%
Apalancamiento		
Deuda neta /Ebitda (veces)	3,9	3,6
Deuda/ ventas	45%	42%