



# **INFORMACIÓN FINANCIERA CONSOLIDADA A MARZO 31, 2024**

Mayo 10 de 2024



## **AL CIERRE DEL PRIMER TRIMESTRE DEL 2024 EL GRUPO EMPRESARIAL COLOMBINA ALCANZÓ VENTAS POR \$748 MIL MILLONES, GENERANDO UN EBITDA POR \$101 MIL MILLONES**

Para la industria y el comercio, los primeros meses del 2024 han reflejado en sus resultados la incertidumbre que se vive en el País y en la región, impactando la caída de la demanda en varias categorías de productos. El Banco de la República, en el informe sobre política monetaria presentado en abril, 2024, proyecta una desaceleración de la inflación para este año, así como una mejora en el PIB de 2024. Sin embargo, la Entidad advirtió que un entorno de incertidumbre continuará golpeando los resultados de la inversión, rubro que tuvo un bajo desempeño en 2023 y menciona que la economía colombiana crecería 1,4% este año.

En cuanto a las operaciones del Grupo Empresarial Colombina, al cierre del primer trimestre del 2024 los ingresos netos consolidados fueron \$748.846 millones, decreciendo un 11%. En el mercado nacional las ventas netas alcanzaron \$434.786 millones, mientras que en el mercado internacional la facturación neta en dólares creció un 4%, con ingresos por USD81 millones. Sin embargo, debido a la revaluación del peso frente al dólar, del 17% entre los dos períodos, las ventas externas decrecieron 14%, que representaron \$314.060 millones.

En lo que se refiere a la rentabilidad, se generó EBITDA por \$101.381 millones, mejorando el margen Ebitda/ventas que pasó del 12,6% al 13,5%. La utilidad neta fue \$22.508 millones.

La Organización continúa ejecutando el plan estratégico, tanto nacional como internacional, con normalidad y cumpliendo en su totalidad con las obligaciones y servicios para sus clientes, proveedores, colaboradores, accionistas y entidades del Estado.



# **LANZAMIENTOS DE PRODUCTOS DESTACADOS EN EL 1er TRIMESTRE DEL 2024**





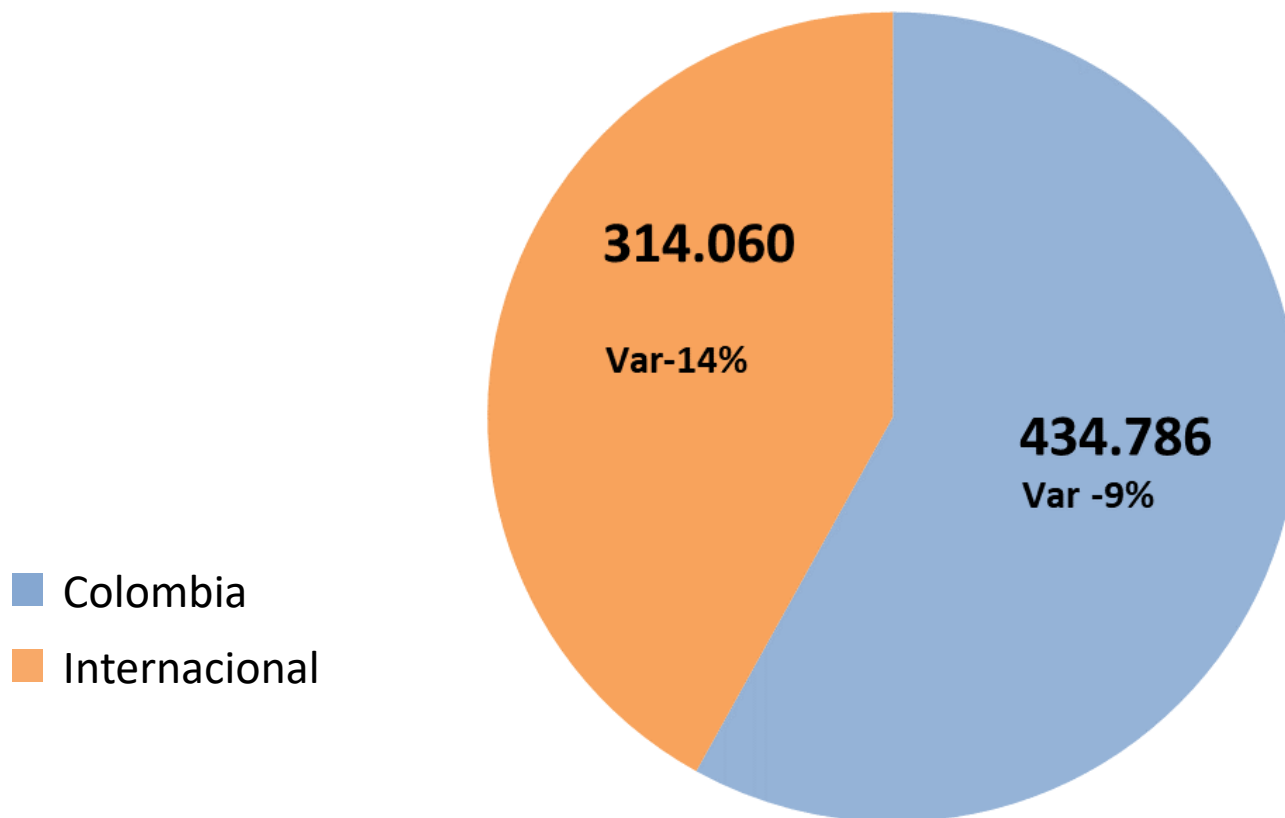


## VENTAS CONSOLIDADAS - COP \$MM

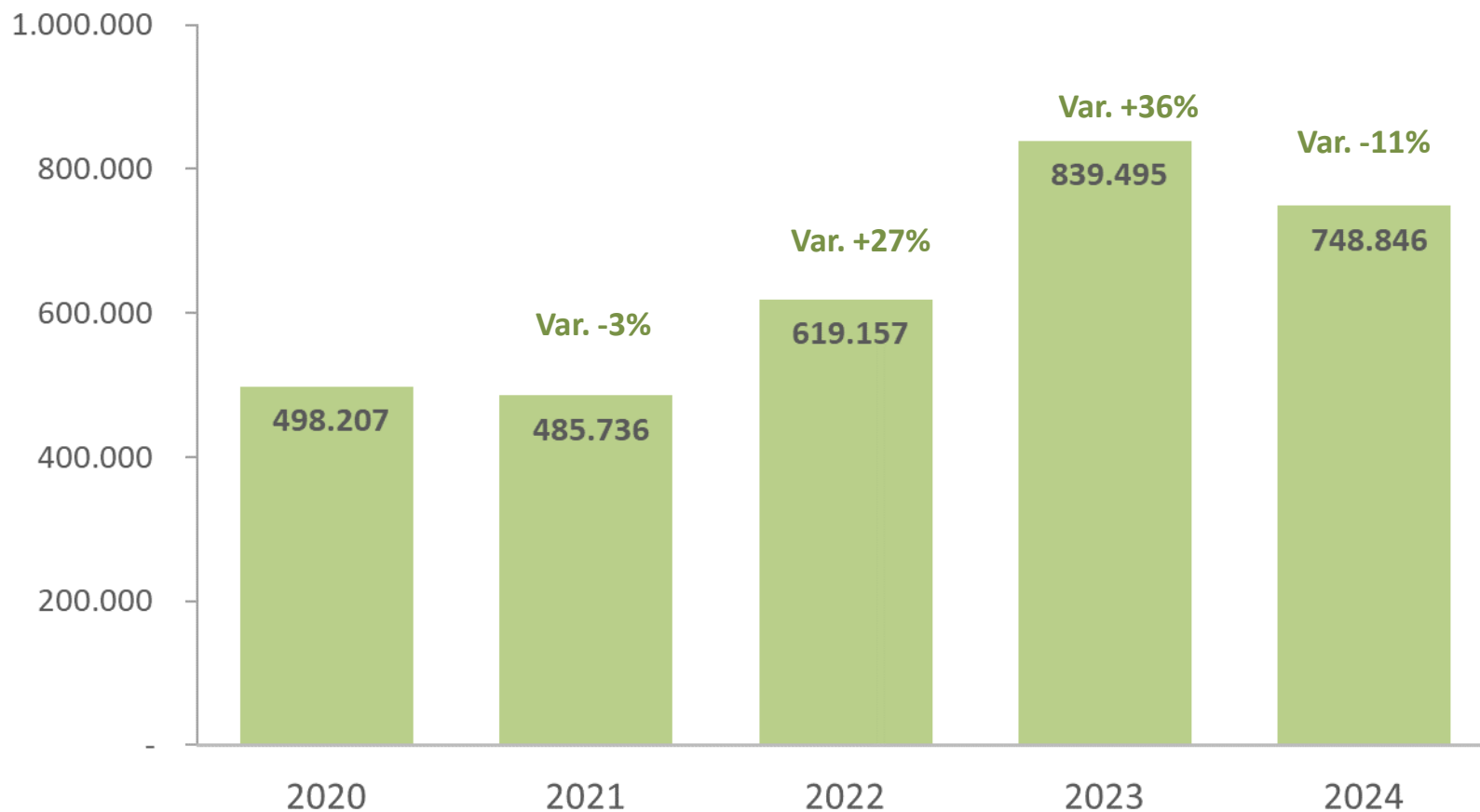
Acumulado a marzo 2024

Ventas Totales: 748.846

Variación: -11%



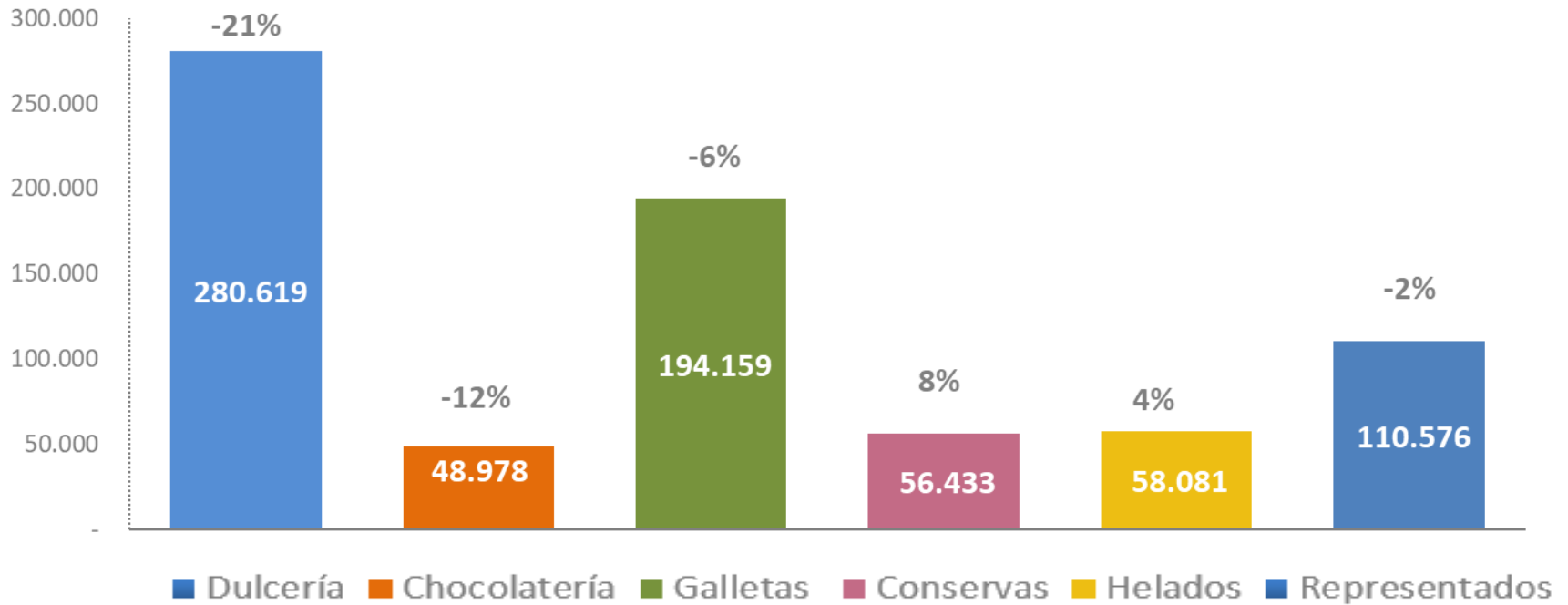
## TENDENCIA VENTAS ACUM. MAR-31 COP \$MM





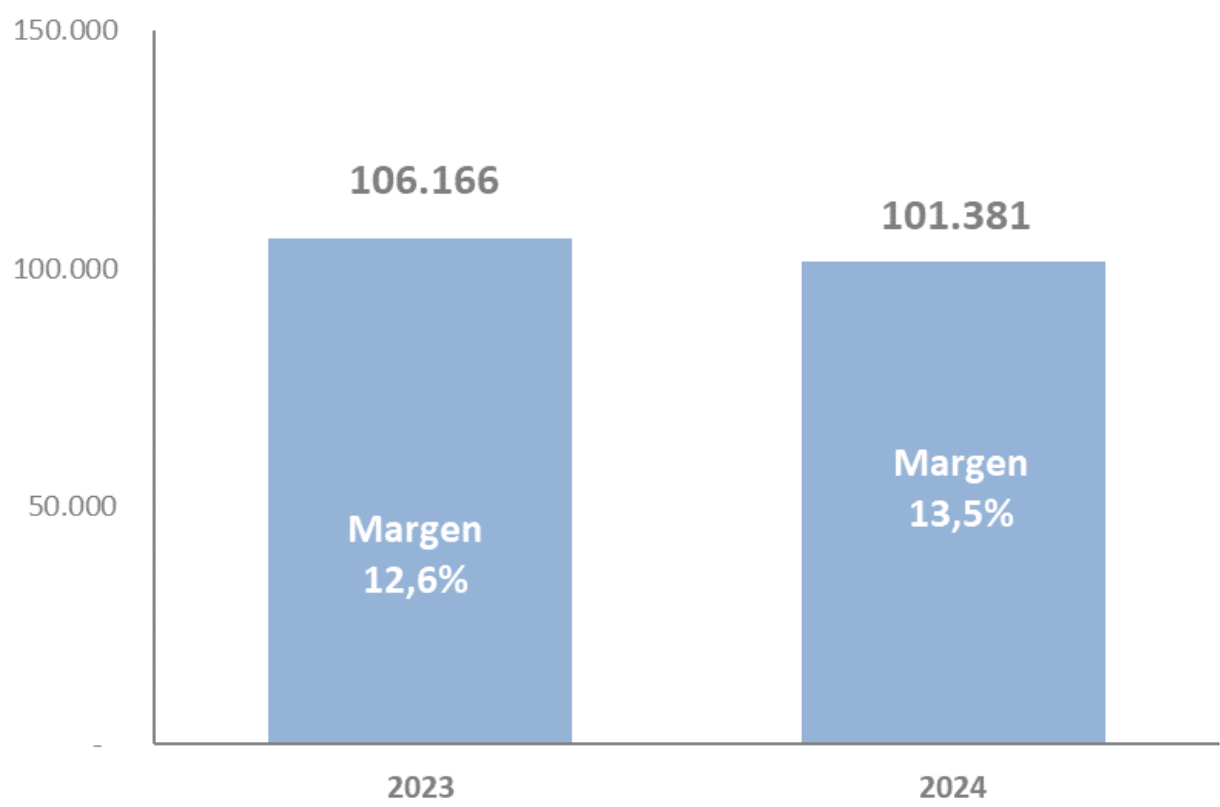
# RESULTADO VENTAS POR NEGOCIO Y (%) VARIACIÓN COP \$MM

Acumulado a mar-2024  
Ventas Totales: 748.846



# EBITDA - COP \$MM

Acumulado a marzo 2024





# ESTADOS FINANCIEROS CONSOLIDADOS

Col (\$Millones)

## Estado de Resultados Acumulados

	Mar. 31/24	Mar. 31/23
<b>Ingresos operacionales netos</b>	\$ <b>748.846</b>	\$ <b>839.495</b>
Utilidad bruta	262.467	279.370
Gastos operacionales	190.040	200.748
<b>Utilidad operacional</b>	<b>72.427</b>	<b>78.622</b>
Otros ingresos - neto	74	3.772
Gastos financieros	42.777	43.319
<b>Ganancia antes de impuesto de renta</b>	<b>29.724</b>	<b>39.075</b>
Gasto impuesto de renta	7.216	12.405
<b>Ganancia neta</b>	\$ <b>22.508</b>	\$ <b>26.670</b>
<b>EBITDA</b>	\$ <b>101.381</b>	\$ <b>106.166</b>



# ESTADOS FINANCIEROS CONSOLIDADOS

Col (\$Millones)

## Estado de Situación Financiera

	Mar. 31/24	Dic. 31/23
Activo corriente	\$ 941.774	\$ 920.709
Activo no corriente	1.349.292	1.318.983
<b>Total activos</b>	<b>\$ 2.291.066</b>	<b>\$ 2.239.692</b>
Obligaciones financieras corto plazo	453.508	203.769
Proveedores y otros	664.770	806.058
<b>Pasivo corriente</b>	<b>1.118.278</b>	<b>1.009.827</b>
Obligaciones financieras largo plazo	766.435	755.852
Títulos emitidos	129.400	129.400
Otros pasivos largo plazo	76.055	69.757
<b>Pasivo largo plazo</b>	<b>971.890</b>	<b>955.009</b>
<b>Total pasivos</b>	<b>2.090.168</b>	<b>1.964.836</b>
<b>Patrimonio</b>	<b>200.898</b>	<b>274.856</b>
<b>Total pasivo y patrimonio</b>	<b>\$ 2.291.066</b>	<b>\$ 2.239.692</b>

# ESTADOS FINANCIEROS CONSOLIDADOS

## Principales Indicadores Financieros

	Mar. 31/24	Mar. 31/23
<b>Rentabilidad</b>		
Margen bruto	35,0%	33,3%
Margen Ebitda	13,5%	12,6%
Margen operacional	9,7%	9,4%
Margen neto de utilidad	3,0%	3,2%

	Mar. 31/24	Dic. 31/23
<b>Liquidez</b>		
Razón corriente	0,8	0,9
Prueba ácida	0,4	0,5
Solidez	1,1	1,1
<b>Endeudamiento</b>		
Endeudamiento	91,2%	87,7%
<b>Apalancamiento</b>		
Deuda neta/ Ebitda (veces)	3,0	2,4
Ebitda /intereses (veces)	2,4	2,4
Deuda / ventas	41%	33%

# **INFORMACIÓN FINANCIERA SEPARADA A MARZO 31, 2024**



## COLOMBINA SEPARADO

Colombina S.A. alcanzó ingresos netos por \$539.594 millones, decreciendo el -17% frente al mismo período del año anterior. El mercado nacional registró facturación por \$438.995 millones decreciendo el -8%, el mercado internacional con un decrecimiento del -41% logró ingresos por \$100.599 millones.

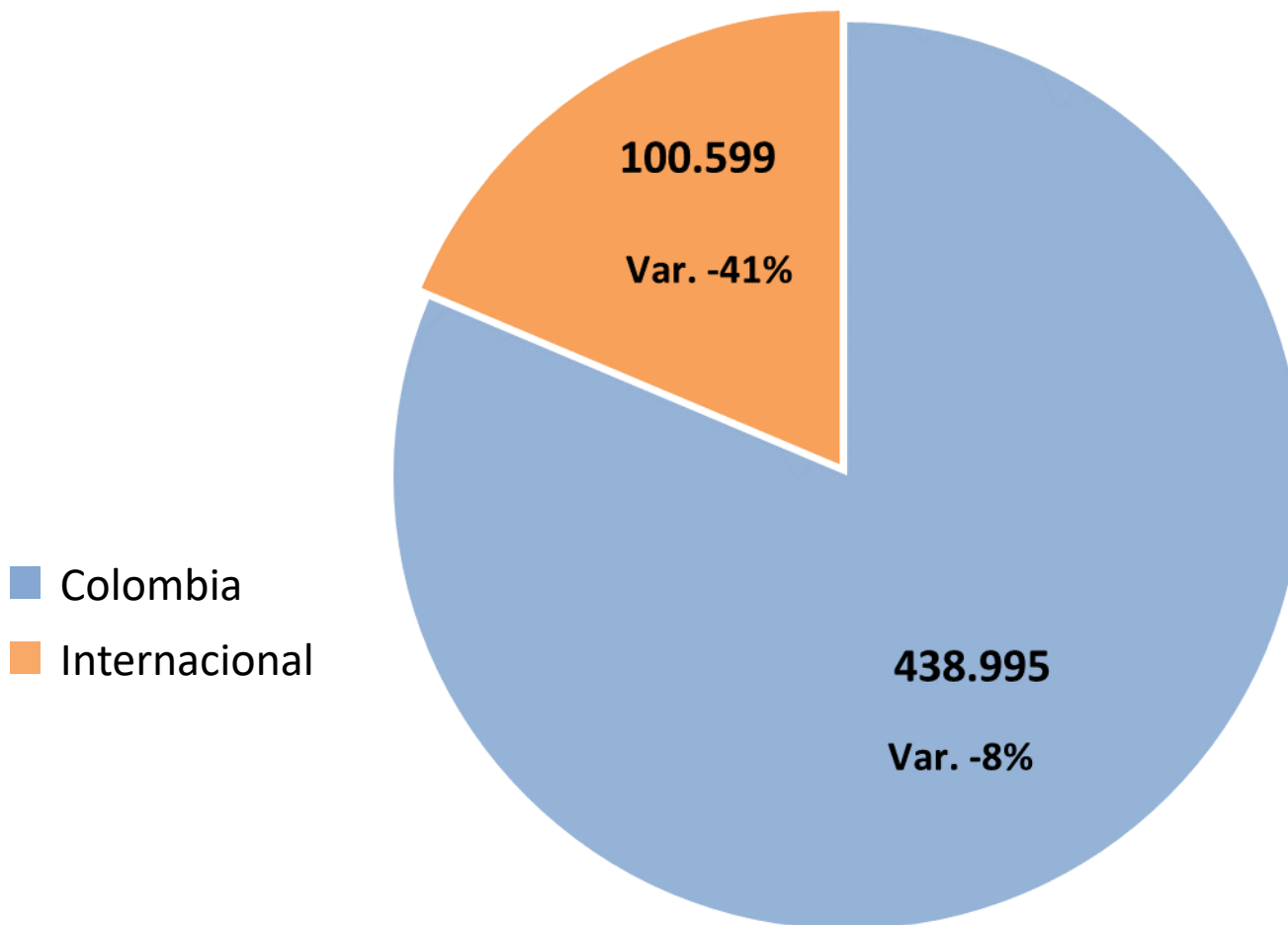
El EBITDA generado por \$72.722 millones creció en un 4% respecto al mismo período del año anterior, con un margen del 13,5% sobre ventas netas. Se logró una utilidad neta por \$21.367.

## RESULTADO VENTAS - COP \$MM

Acumulado a marzo 2024

Ventas Totales: 539.594

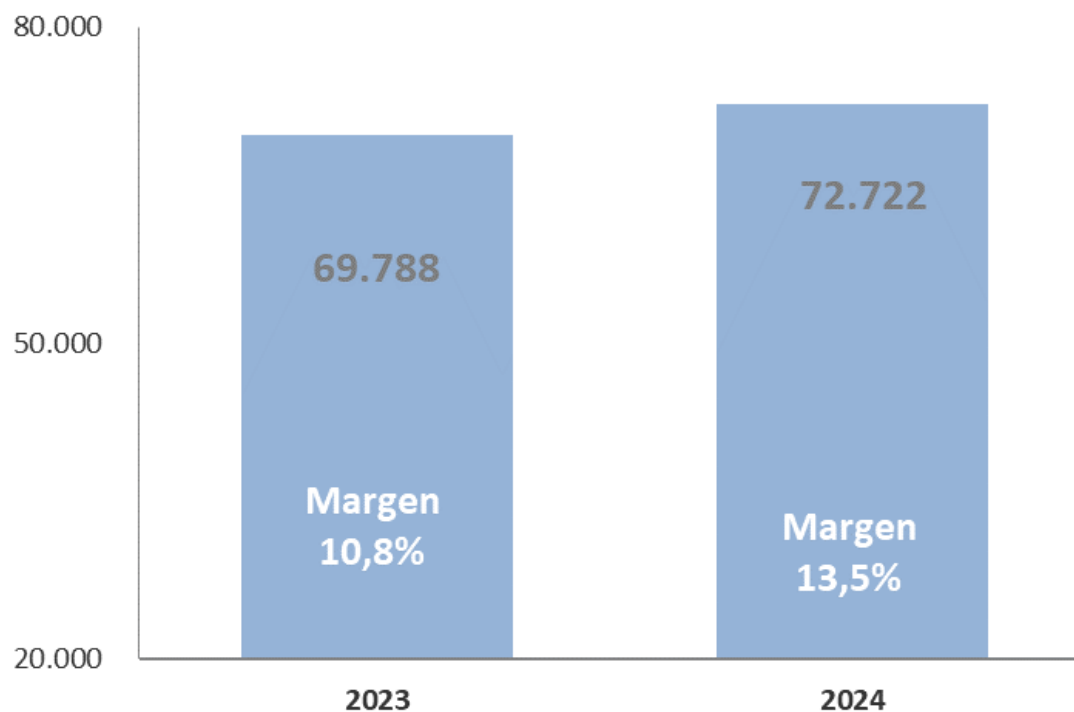
Variación: -17%





## EBITDA - COP \$MM

Acumulado a marzo 2024





# ESTADOS FINANCIEROS SEPARADOS

## Col (\$Millones)

### Estado de Resultados

	Mar. 31/24	Mar 31/23
<b>Ingresos operacionales netos</b>	<b>\$ 539.594</b>	<b>\$ 648.830</b>
Utilidad bruta	145.977	150.969
Gastos operacionales	128.755	135.517
<b>Utilidad operacional</b>	<b>17.222</b>	<b>15.452</b>
Otros ingresos - neto	39.334	51.141
Gastos financieros	39.445	41.594
<b>Ganancia antes de impuesto de renta</b>	<b>17.111</b>	<b>24.999</b>
(Ingreso) impuesto de renta	(4.256)	(2.490)
<b>Ganancia neta</b>	<b>\$ 21.367</b>	<b>\$ 27.489</b>
<b>EBITDA</b>	<b>\$ 72.722</b>	<b>\$ 69.788</b>



# ESTADOS FINANCIEROS SEPARADOS

## Col (\$Millones)

### Estado de Situación Financiera

	Mar. 31/24	Dic. 31/23
Activo corriente	\$ 693.119	\$ 617.319
Activo no corriente	1.558.600	1.589.252
<b>Total activos</b>	<b>\$ 2.251.719</b>	<b>\$ 2.206.571</b>
Obligaciones financieras corto plazo	375.124	218.504
Proveedores y otros	545.085	616.645
<b>Pasivo corriente</b>	<b>920.209</b>	<b>835.149</b>
Obligaciones financieras largo plazo	708.294	677.688
Títulos emitidos	129.400	129.400
Otros pasivos largo plazo	83.848	76.866
<b>Pasivo largo plazo</b>	<b>921.542</b>	<b>883.954</b>
<b>Total pasivos</b>	<b>1.841.751</b>	<b>1.719.103</b>
<b>Patrimonio</b>	<b>409.968</b>	<b>487.468</b>
<b>Total pasivo y patrimonio</b>	<b>\$ 2.251.719</b>	<b>\$ 2.206.571</b>

# ESTADOS FINANCIEROS SEPARADOS

## Principales Indicadores Financieros

	Mar. 31/24	Mar 31/23
<b>Rentabilidad</b>		
Margen bruto	27,1%	23,3%
Margen Ebitda	13,5%	10,8%
Margen operacional	3,2%	2,4%
Margen neto de utilidad	4,0%	4,2%

	Mar. 31/24	Dic. 31/23
<b>Liquidez</b>		
Razón corriente	0,75	0,74
Prueba ácida	0,46	0,41
Solidez	1,22	1,28
<b>Endeudamiento</b>		
Endeudamiento	81,8%	77,9%
<b>Apalancamiento</b>		
Deuda neta /Ebitda (veces)	3,9	3,4
Deuda/ ventas	48%	39%