



INFORMACIÓN FINANCIERA CONSOLIDADA A MARZO 31, 2026

mayo 8 de 2026



EL GRUPO EMPRESARIAL COLOMBINA CERRÓ EL PRIMER TRIMESTRE DEL 2026 CON VENTAS NETAS POR \$824 MIL MILLONES Y GENERANDO UN EBITDA POR \$108 MIL MILLONES.

Al cierre del primer trimestre de 2026, la economía mundial se encuentra en una fase de vulnerabilidad crítica debido principalmente a la escalada bélica entre Estados Unidos e Irán. El principal canal de transmisión ha sido el mercado energético y las rutas comerciales del Golfo Pérsico.

Entre los efectos globales relevantes se cuentan:

- El incremento del precio del crudo Brent, con picos volátiles que superaron los USD 90 y proyecciones de mayor alza, en el evento de continuar el conflicto.
- El FMI ha revisado a la baja el crecimiento mundial para 2026 al 3.2%, advirtiendo sobre una posible recesión severa si el conflicto se prolonga. La inflación global se proyecta en 4.4%.
- Ruptura de Cadenas de Suministro: El aumento en los costos de seguros marítimos y desvíos de rutas, especialmente en el Mar Rojo, ha encarecido bienes industriales y alimentos (crisis de fertilizantes).
- Política Monetaria: Los bancos centrales han pausado la bajada de tasas de interés ante el repunte inflacionario, manteniendo condiciones financieras restrictivas.



En cuanto a los impactos en la economía colombiana, se presenta un escenario ambivalente, entre los mayores ingresos por las exportaciones de petróleo y la dependencia de insumos importados que generan presiones inflacionarias.

- Los mayores precios del petróleo podrían ocasionar en los próximos meses incrementos en algunas materias primas.
- La inflación acumulada del 2026 es del 3,05% y la anual se ubicó en 5,56%, siendo la mas alta registrada en la Región.
- La tasa de cambio al 31 de marzo, 2026, cerró en \$3.669,96, que corresponde a una revaluación del (2,3)% en lo corrido del año y (12,5)% en los últimos doce meses
- La tasa de interés de intervención del Banco de la Republica se fijó en 11,25% con vigencia a partir de abril 1/26, continuando con la política de no reducirla como mecanismo para frenar la inflación.

Para el Grupo Empresarial Colombina, los eventos mencionados en lo corrido del 2026 han producido impactos importantes en los resultados, principalmente en cuanto a los ingresos en el mercado internacional como consecuencia de la revaluación del 12.5% del peso frente al dólar, entre los dos períodos.



Sin embargo, estos efectos se han logrado superar, alcanzando cifras muy positivas a nivel operacional y de la rentabilidad.

Al cierre del primer trimestre de 2026 los ingresos consolidados fueron \$824.446 millones, así:

- En el mercado nacional \$517.326 millones, superando en un 7% al mismo periodo de 2025 y
- En el mercado internacional \$307.120 millones, por debajo del año anterior en un 11%, mientras que la facturación en dólares se mantuvo en un nivel muy similar alcanzando USD82,9 millones.

La utilidad operacional creció 16%, pasando de \$66.107 a \$76.761 millones y en lo que se refiere a la rentabilidad de los negocios, destacamos la generación de EBITDA por \$107.973 millones, creciendo un 15% y con una mejora importante del margen pasando del 11,3% al 13,1% respecto al mismo periodo del año anterior. La utilidad antes de impuesto de renta por \$27.224 superó en 11% al 2025.

LANZAMIENTOS DE PRODUCTOS

1er TRIMESTRE 2026



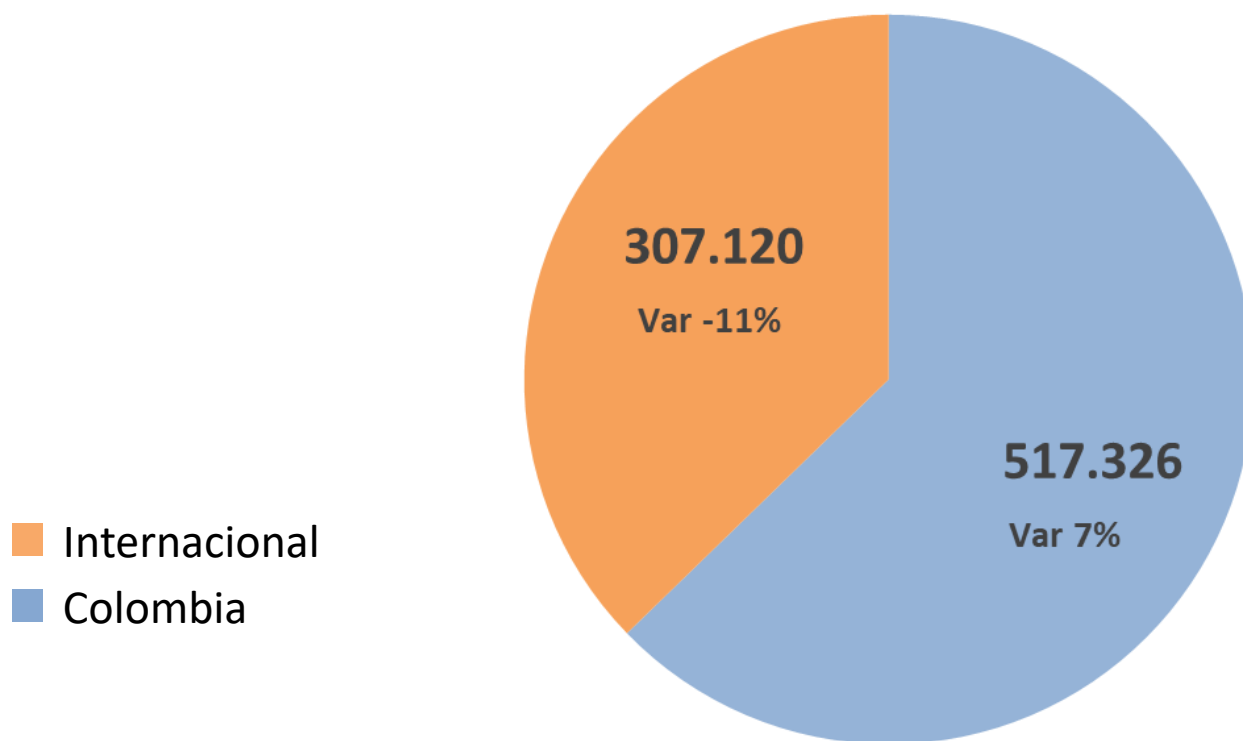




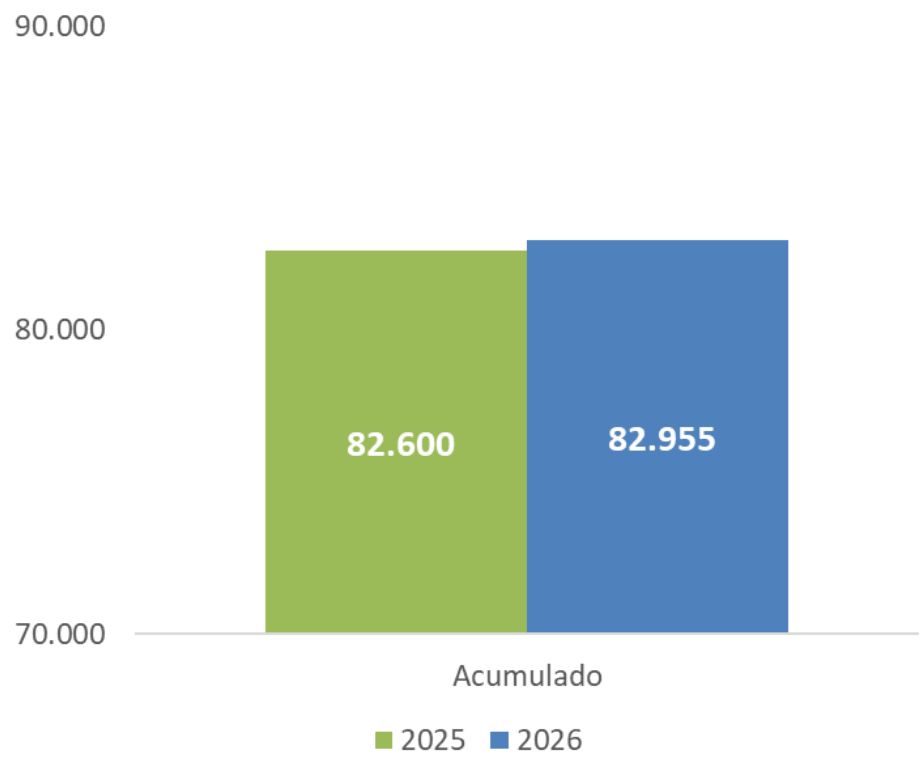
VENTAS CONSOLIDADAS - COP \$MM

Acumulado a marzo 2026

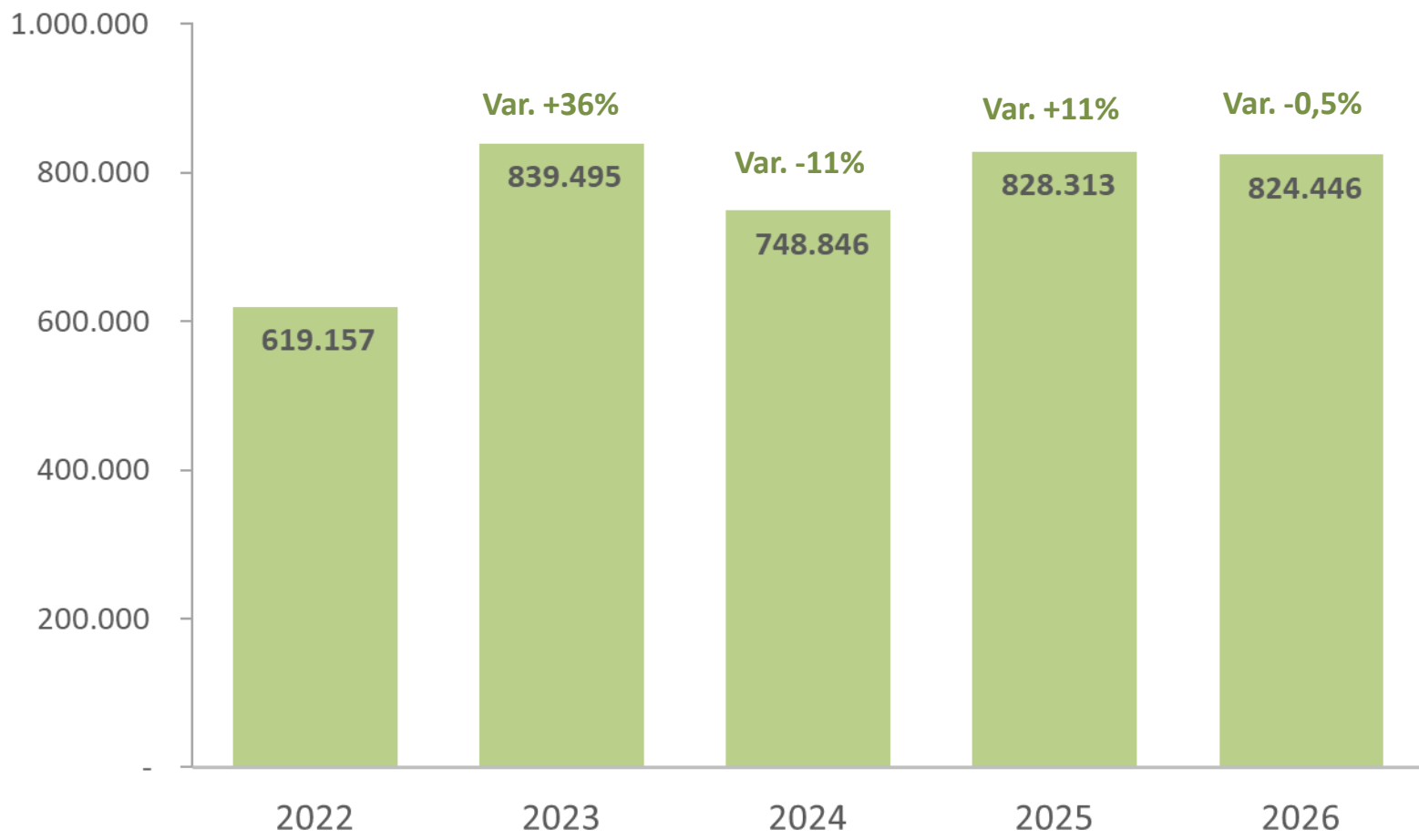
Ventas Totales: 824.446



VENTAS INTERNACIONALES A MARZO USD MILES

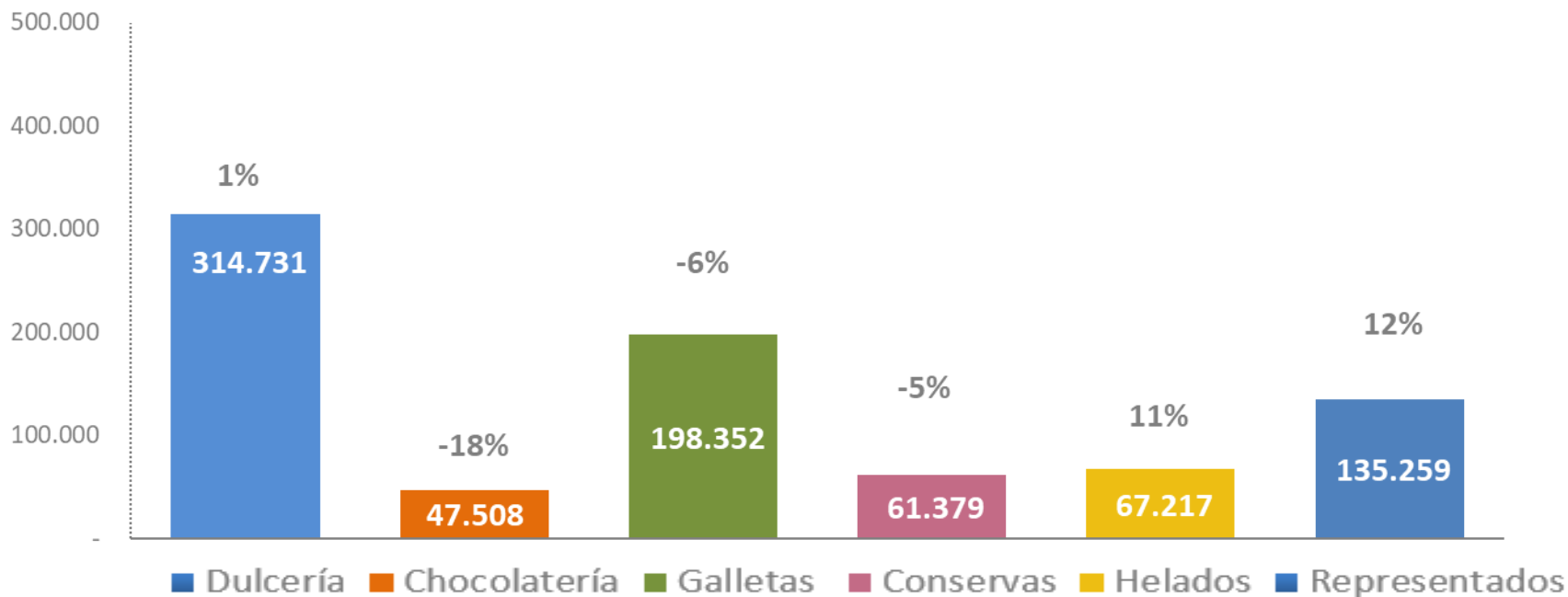


TENDENCIA VENTAS ACUM. MAR 31 COP \$MM



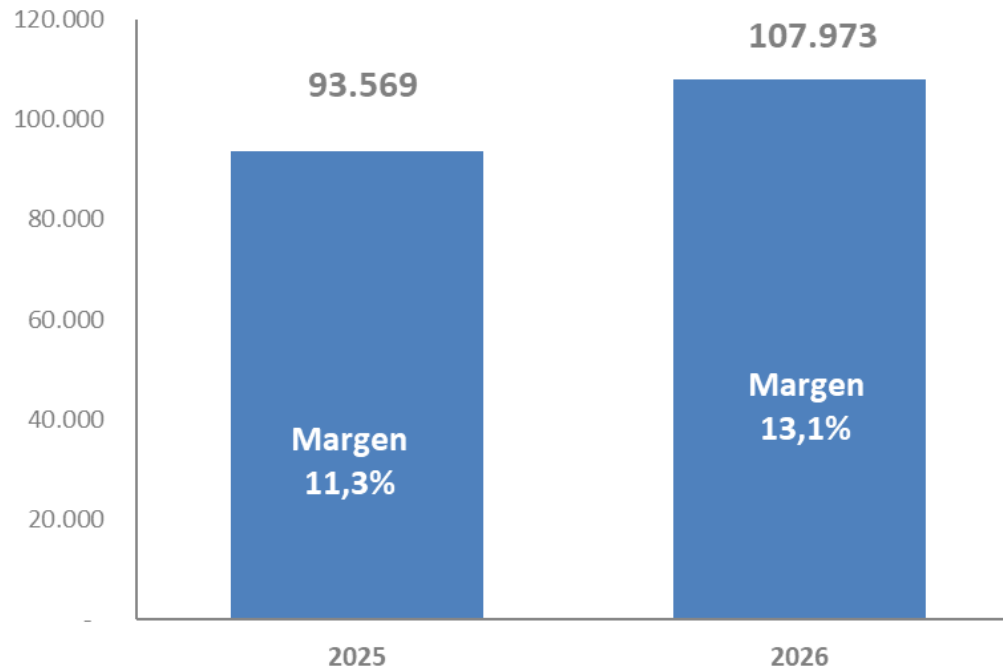
RESULTADO VENTAS POR NEGOCIO Y (%) VARIACIÓN COP \$MM

Acumulado a mar-2026
Ventas Totales: 824.446



EBITDA - COP \$MM

Acumulado a marzo



ESTADOS FINANCIEROS CONSOLIDADOS

Col (\$Millones)

Estado de Resultados Acumulados

	Mar. 31/26	Mar. 31/25
Ingresos operacionales netos	\$ 824.446	\$ 828.313
Utilidad bruta	292.970	284.255
Gastos operacionales	216.209	218.148
Utilidad operacional	76.761	66.107
Otros ingresos (gastos) - neto	710	462
Gastos financieros	50.247	41.960
Ganancia antes de impuesto de renta	27.224	24.609
Gasto impuesto de renta	6.213	(3.456)
Ganancia neta	\$ 21.011	\$ 28.065
EBITDA	\$ 107.973	\$ 93.569

ESTADOS FINANCIEROS CONSOLIDADOS

Col (\$Millones)

Estado de Situación Financiera

	Mar. 31/26	Dic. 31/25
Activo corriente	\$ 972.952	\$ 980.100
Activo no corriente	1.825.364	1.802.162
Total activos	\$ 2.798.316	\$ 2.782.262
Obligaciones financieras corto plazo	133.051	110.269
Proveedores y otros	677.278	739.522
Pasivo corriente	810.329	849.791
Obligaciones financieras largo plazo	1.402.957	1.302.113
Títulos emitidos	129.400	129.400
Otros pasivos largo plazo	133.755	106.365
Pasivo largo plazo	1.666.112	1.537.878
Total pasivos	2.476.441	2.387.669
Patrimonio	321.875	394.593
Total pasivo y patrimonio	\$ 2.798.316	\$ 2.782.262

ESTADOS FINANCIEROS CONSOLIDADOS

Principales Indicadores Financieros

	Mar. 31/26	Mar. 31/25
Rentabilidad		
Margen bruto	35,5%	34,3%
Margen Ebitda	13,1%	11,3%
Margen operacional	9,3%	8,0%
Margen neto de utilidad	2,5%	3,4%

	Mar. 31/26	Dic. 31/25
Liquidez		
Razón corriente	1,2	1,2
Prueba ácida	0,6	0,6
Solidez	1,1	1,2
Endeudamiento		
Endeudamiento	88,5%	85,8%
Apalancamiento		
Deuda neta/ Ebitda (veces)	3,7	3,4
Ebitda /intereses (veces)	2,3	2,3
Deuda / ventas	47%	44%

INFORMACIÓN FINANCIERA SEPARADO A MARZO 31, 2026



COLOMBINA SEPARADO

Colombina S.A. alcanzó ingresos netos por \$360.977 millones, creciendo el 26% frente al mismo período del año anterior. El mercado nacional registró facturación por \$260.027 millones creciendo el 57%, mientras que el mercado internacional presentó disminución de 17% con ingresos por \$100.950 millones, debido principalmente a la revaluación del peso.

El EBITDA generado por \$66.076 millones crece 26%, logrando un margen de 18,3% sobre ventas netas.

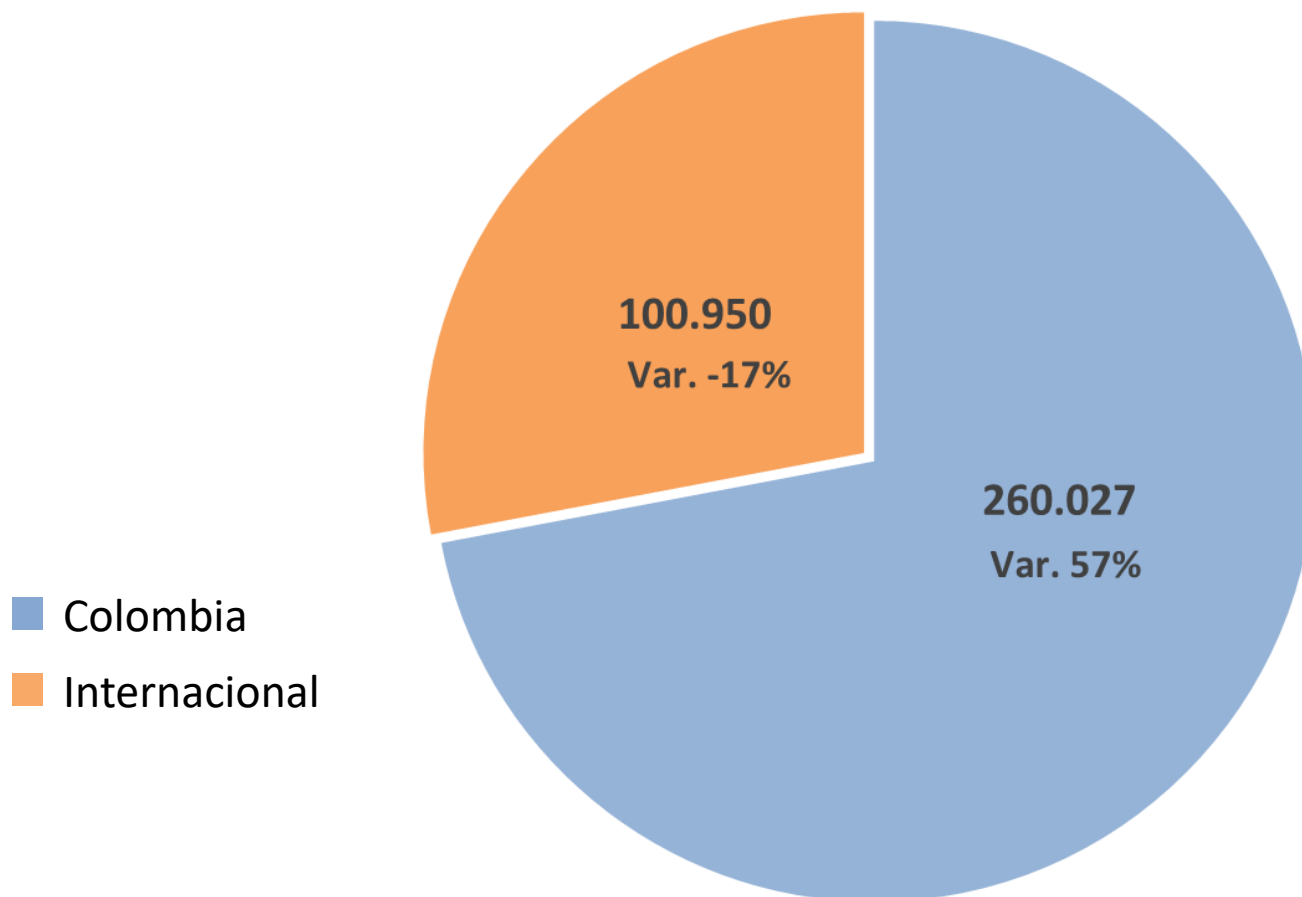
La Organización inició las operaciones en 2026 con normalidad en todos sus procesos, de acuerdo con su plan estratégico.

RESULTADO VENTAS - COP \$MM

Acumulado a marzo 2026

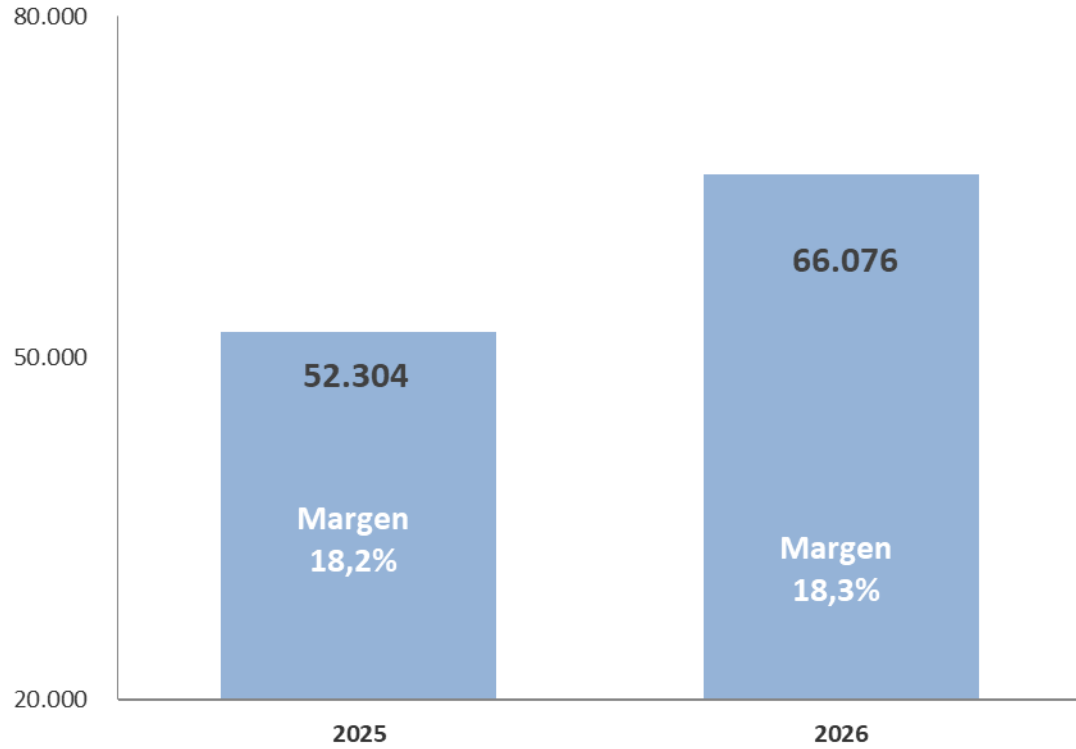
Ventas Totales: 360.977

Variación: +26%



EBITDA - COP \$MM

Acumulado a marzo 2026



ESTADOS FINANCIEROS SEPARADOS

Col (\$Millones)

Estado de Resultados

	Mar. 31/26	Mar. 31/25
Ingresos operacionales netos	\$ 360.977	\$ 287.368
Utilidad bruta	54.016	42.519
Gastos operacionales	34.624	50.029
Utilidad (pérdida) operacional	19.392	(7.510)
Otros ingresos - neto	38.381	50.235
Gastos financieros	35.445	37.748
Ganancia antes de impuesto de renta	22.328	4.977
(Ingreso) impuesto de renta	(1.075)	(22.592)
Ganancia neta	\$ 23.403	\$ 27.569
EBITDA	\$ 66.076	\$ 52.304



ESTADOS FINANCIEROS SEPARADOS

Col (\$Millones)

Estado de Situación Financiera

	Mar. 31/26	Dic. 31/25
Activo corriente	\$ 431.354	\$ 388.317
Activo no corriente	2.046.956	2.105.263
Total activos	\$ 2.478.310	\$ 2.493.580
Obligaciones financieras corto plazo	48.979	49.408
Proveedores y otros	640.089	689.727
Pasivo corriente	689.068	739.135
Obligaciones financieras largo plazo	1.061.398	960.856
Títulos emitidos	129.400	129.400
Otros pasivos largo plazo	47.049	33.819
Pasivo largo plazo	1.237.847	1.124.075
Total pasivos	1.926.915	1.863.210
Patrimonio	551.395	630.370
Total pasivo y patrimonio	\$ 2.478.310	\$ 2.493.580

ESTADOS FINANCIEROS SEPARADOS

Principales Indicadores Financieros

	Mar. 31/26	Mar. 31/25
Rentabilidad		
Margen bruto	15,0%	14,8%
Margen Ebitda	18,3%	18,2%
Margen operacional	5,4%	-2,6%
Margen neto de utilidad	6,5%	9,6%

	Mar. 31/26	Dic. 31/25
Liquidez		
Razón corriente	0,63	0,53
Prueba ácida	0,38	0,30
Solidez	1,29	1,34
Endeudamiento		
Endeudamiento	77,8%	74,7%
Apalancamiento		
Deuda neta /Ebitda (veces)	4,9	4,6
Deuda/ ventas	100%	98%