



COLOMBINA S.A. Y SUBSIDIARIAS

ESTADOS FINANCIEROS

INTERMEDIOS CONDENSADOS

CONSOLIDADOS (*Información no auditada*)

AL 31 DE MARZO 2026

INFORME DEL REVISOR FISCAL SOBRE LA REVISIÓN DE INFORMACIÓN FINANCIERA DE PERIODOS INTERMEDIOS

A los accionistas de
COLOMBINA S.A. Y SUBSIDIARIAS:

Introducción

He revisado el estado de situación financiera *consolidado condensado* adjunto de Colombina S.A. y Subsidiarias, al 31 de marzo de 2026, y los correspondientes estados *consolidado condensado* de resultados integrales por el periodo de tres meses terminado en dicha fecha, y de cambios en el patrimonio neto y flujos de efectivo por el periodo de tres meses terminado en dicha fecha y el resumen de las políticas contables materiales y otras notas explicativas.

La administración es responsable por la adecuada preparación y presentación de esta información financiera intermedia de acuerdo con las Normas de Contabilidad y de Información Financiera aceptadas en Colombia para estados financieros condensados de acuerdo con instrucciones impartidas por la Superintendencia Financiera de Colombia. Mi responsabilidad es expresar una conclusión sobre estos estados financieros intermedios, basada en mi revisión.

Alcance de la Revisión

He realizado mi revisión de información financiera intermedia de acuerdo con la Norma Internacional de Trabajos de Revisión 2410 “Revisión de información financiera intermedia realizada por el auditor independiente de la entidad” incluida en las Normas de Aseguramiento de la Información aceptadas en Colombia. Una revisión de información financiera intermedia consiste en hacer preguntas, principalmente a las personas responsables de los asuntos financieros y contables, y aplicar procedimientos de revisión analítica y la aplicación de otros procedimientos de revisión. Una revisión de información financiera intermedia es sustancialmente menor que una auditoría realizada de acuerdo con las Normas Internacionales de Auditoría aceptadas en Colombia y, en consecuencia, no me permite obtener una seguridad de que hayan llegado a mi conocimiento todos los asuntos de importancia material que pudieran haberse identificado en una auditoría. Por lo tanto, no expreso una opinión de auditoría sobre los estados financieros intermedios.



Conclusión

Basado en mi revisión, no ha llegado a mi conocimiento ningún asunto que me haga pensar que la información financiera intermedia adjunta, no presenta, en todos sus aspectos materiales, la situación financiera de Colombina S.A. y Subsidiarias al 31 *de marzo de 2026*, así como sus resultados para el periodo de tres meses terminados en esa fecha, y sus flujos de efectivo por el periodo de tres meses terminados en esa fecha, de conformidad con las Normas de Contabilidad y de Información Financiera aceptadas en Colombia para estados financieros condensados e instrucciones impartidas por la Superintendencia Financiera de Colombia.

Párrafo de énfasis

Dirigimos su atención a la Nota 16 a los estados financieros, la cual indica que la compañía, en virtud del Decreto Legislativo No. 0173 del 24 de febrero de 2026, expedido en el marco del Estado de Emergencia Económica, Social y Ecológica declarado por el Gobierno Nacional, ha optado por reconocer en la cuenta patrimonial Reservas el impuesto al patrimonio. La opción aplicada por la compañía tuvo un efecto en disminución de reservas patrimoniales. Nuestra conclusión no se modifica respecto a este asunto.

Otros Asuntos

Los formatos que serán transmitidos a la Superintendencia Financiera de Colombia han sido revisados por mí, previo a la firma digital de los mismos en formato XBRL y PDF, de acuerdo con la Circular 038 de 2015 y sus modificatorias. La información contenida en los mencionados formatos es concordante con la información financiera condensada consolidada intermedia adjunta al presente informe.

MANUEL
EDUARDO RIOS
ZAPATA
MANUEL EDUARDO RIOS ZAPATA
Revisor Fiscal
T.P. 238466-T
Designado por Deloitte & Touche S.A.S.

Digitally signed by MANUEL
EDUARDO RIOS ZAPATA
Date: 2026.05.08 15:19:25
-05'00'


8 de mayo de 2026.



COLOMBINA S.A. Y SUBSIDIARIAS
ESTADOS DE SITUACION FINANCIERA INTERMEDIOS CONSOLIDADOS CONDENSADOS
AL 31 DE MARZO DE 2026 Y 31 DE DICIEMBRE DE 2025
(Cifras en millones de pesos)

	MAR 2026	DIC 2025
ACTIVOS		
Activos corrientes		
Efectivo y equivalentes al efectivo (Nota 4)	\$ 52.472	\$ 79.159
Cuentas comerciales por cobrar y otras cuentas por cobrar (Nota 5)	273.902	268.385
Cuentas por cobrar partes relacionadas (Nota 6)	13.529	13.766
Inventarios (Nota 7)	476.584	491.516
Activos por impuestos (Nota 8)	86.679	64.348
Otros activos no financieros	67.478	62.168
Otros activos financieros	2.308	758
Total Activos corrientes	972.952	980.100
Activos no corrientes		
Propiedades, planta y equipo (Nota 9)	1.441.870	1.416.657
Propiedad de inversión (Nota 10)	67.221	67.221
Plusvalía	9.953	9.953
Activos intangibles distintos de la plusvalía (Nota 11)	111.996	115.811
Cuentas comerciales por cobrar y otras cuentas por cobrar (Nota 5)	4.963	4.963
Activos por impuestos diferidos	50.026	48.305
Otros activos financieros	139.335	139.252
Total Activos no corrientes	1.825.364	1.802.162
TOTAL ACTIVOS	2.798.316	2.782.262
PASIVOS		
Pasivos Corrientes		
Obligaciones financieras (Nota 12)	133.051	110.269
Provisiones corrientes por beneficios a los empleados	41.264	43.990
Cuentas por pagar comerciales y otras cuentas por pagar (Nota 13)	446.242	538.046
Cuentas por pagar partes relacionadas	75.203	24.609
Pasivos por impuestos (Nota 14)	10.936	7.044
Otros pasivos financieros (Nota 15)	2.821	4.775
Otros pasivos no financieros corrientes (Nota 16)	100.812	121.058
Total Pasivos corrientes	810.329	849.791
Pasivos no corrientes		
Obligaciones financieras (Nota 12)	1.402.957	1.302.113
Provisiones no corrientes por beneficios a los empleados	8.700	8.700
Pasivo por impuestos diferidos	23.486	22.905
Títulos Emitidos (Nota 12)	129.400	129.400
Otros pasivos no financieros no corrientes (Nota 16)	101.569	74.760
Total Pasivos no corrientes	1.666.112	1.537.878
TOTAL PASIVOS	2.476.441	2.387.669
PATRIMONIO		
Capital emitido	19.198	19.198
Otras participaciones en el patrimonio	303.172	313.729
Ganancias acumuladas	(495)	61.666
Total Patrimonio	321.875	394.593
 TOTAL PASIVO Y PATRIMONIO	 \$ 2.798.316	 \$ 2.782.262

Las notas adjuntas son parte integrante de estos Estados Financieros




Alfredo Fernandez de Soto S.
Gerente General
Ver certificación adjunta

MANUEL
EDUARDO RIOS
ZAPATA

Digitally signed by MANUEL
EDUARDO RIOS ZAPATA
Date: 2026.05.08 15:20:47
+05'00'

Manuel Eduardo Rios Zapata
Revisor Fiscal
T.P. No. 238466-T
Designado por Deloitte & Touche S.A.S
Ver mi informe adjunto



Carlos A. Jurado B.
Contador
T.P. No. 3713-T
Ver certificación adjunta

COLOMBINA S.A. Y SUBSIDIARIAS
ESTADOS DE RESULTADOS INTERMEDIOS CONSOLIDADOS CONDENSADOS
POR EL PERIODO DE TRES MESES TERMINADO EL 31 DE MARZO DE 2026 Y 2025
(Cifras en millones de pesos, excepto la utilidad por acción expresada en pesos)

	MAR 2026	MAR 2025
Ingresos de actividades ordinarias (Nota 17)	\$ 824.446	\$ 828.313
(-) Costo de ventas	531.476	544.058
Ganancia bruta	292.970	284.255
(-) Gastos de administración y venta (Nota 18)	147.364	151.158
(-) Gastos por beneficios a los empleados (Nota 19)	72.849	72.524
(-) Otros gastos	3.087	2.468
(+) Otras ganancias (Nota 20)	7.091	8.004
Ganancia por actividades de operación	76.761	66.109
Ganancias (pérdidas) derivadas de la posición monetaria neta	353	108
(+) Ingresos financieros	358	354
(-) Costos financieros (Nota 21)	50.247	41.960
Ganancia antes de impuestos	27.225	24.611
Gasto por impuesto de renta corriente	9.006	19.641
(Ingreso) por impuesto de renta diferido	(2.793)	(23.097)
Gasto por impuestos	6.213	(3.456)
Ganancia neta	\$ 21.012	\$ 28.067
Total ganancias básicas por acción	56	75

Las notas adjuntas son parte integrante de estos Estados Financieros



Alfredo Fernandez de Soto S.
Gerente General
Ver certificación adjunta

MANUEL
EDUARDO RIOS
ZAPATA

Digitally signed by MANUEL
EDUARDO RIOS ZAPATA
Date: 2026.05.08 15:21:04
+05'00'

Manuel Eduardo Rios Zapata
Revisor Fiscal
T.P. No. 238466-T
Designado por Deloitte & Touche S.A.S
Ver mi informe adjunto



Carlos A. Jurado B.
Contador
T.P. No. 3713-T
Ver certificación adjunta

COLOMBINA S.A. Y SUBSIDIARIAS
ESTADOS DE OTROS RESULTADOS INTEGRALES INTERMEDIOS CONSOLIDADOS CONDENSADOS
POR EL PERIODO DE TRES MESES TERMINADO EL 31 DE MARZO DE 2026 Y 2025
(Cifras en millones de pesos)

	MAR 2026	MAR 2025
Ganancia neta	\$ 21.012	\$ 28.067
Partidas que no se reclasificarán a resultados		
(Pérdidas) por revaluación	0	(813)
Ganancias (pérdidas) por nuevas mediciones de planes de beneficios definidos	56	(21)
Total partidas que no se reclasificarán a resultados - Neto de impuestos	56	(834)
Partidas que se reclasificarán a resultados		
Otro resultado integral, diferencias de cambio por conversión	(12.889)	(15.366)
Ganancias por coberturas de flujos de efectivo	2.275	1.728
Total partidas que se reclasificarán a resultados - Neto de impuestos	(10.614)	(13.638)
Total otro resultado integral	(10.558)	(14.472)
Resultado integral total	\$ 10.454	\$ 13.595

Las notas adjuntas son parte integrante de estos Estados Financieros




Alfredo Fernandez de Soto S.
Gerente General
Ver certificación adjunta

MANUEL
EDUARDO RIOS
ZAPATA

Digitally signed by MANUEL
EDUARDO RIOS ZAPATA
Date: 2026.05.08 15:21:17
-05'00'

Manuel Eduardo Rios Zapata
Revisor Fiscal
T.P. No. 238466-T
Designado por Deloitte & Touche S.A.S
Ver mi informe adjunto




Carlos A. Jurado B.
Contador
T.P. No. 3713-T
Ver certificación adjunta

COLOMBINA S.A. Y SUBSIDIARIAS
ESTADOS DE FLUJOS DE EFECTIVO INTERMEDIOS CONSOLIDADOS CONDENSADOS
POR EL PERIODO DE TRES MESES TERMINADO EL 31 DE MARZO DE 2026 Y 2025
(Cifras en millones de pesos)

	<u>MAR 2026</u>	<u>MAR 2025</u>
Flujos de efectivo procedentes de (utilizados en) actividades de operación		
Ganancia neta	\$ 21.012	\$ 28.067
Gasto del impuesto a las ganancias reconocido en resultados	6.213	(3.456)
Gasto por intereses reconocidos en resultados	49.200	41.018
Disminución (incremento) en inventarios	14.093	(7.202)
Disminución en cuentas por cobrar de origen comercial	249	4.123
(Incremento) disminución en otras cuentas por cobrar	(10.420)	29.408
(Disminución) de cuentas por pagar de origen comercial	(101.069)	(103.062)
(Disminución) en otras cuentas por pagar	(23.064)	(23.640)
Depreciaciones y amortizaciones	26.847	22.578
Pérdidas por deterioro de valor reconocidas en el resultado del periodo	818	991
(Ganancia) pérdida de moneda extranjera no realizada	(871)	(4.847)
Pérdida por la disposición de activos no corrientes	36	81
Total ajustes para conciliar la ganancia	(37.968)	(44.008)
Flujos de efectivo netos procedentes de operaciones	(16.956)	(15.941)
Impuestos a las ganancias (pagados)	(29.476)	(49.591)
Flujos de efectivo netos (utilizados en) actividades de operación	(46.432)	(65.532)
Flujos de efectivo procedentes de (utilizados en) actividades de inversión		
Importes procedentes de la venta de propiedades, planta y equipo	40	183
Compras de propiedades, planta y equipo	(13.447)	(29.626)
Compras de activos intangibles	(1.168)	(704)
Flujos de efectivo netos (utilizados en) actividades de inversión	(14.575)	(30.147)
Flujos de efectivo procedentes de (utilizados en) actividades de financiación		
Importes procedentes de préstamos	192.603	252.258
Reembolsos de préstamos	(67.368)	(73.803)
Intereses pagados	(46.818)	(43.551)
Dividendos pagados	(26.256)	(23.715)
Pago de pasivos por arrendamientos financieros	(12.445)	(10.736)
Flujos de efectivo netos procedentes de actividades de financiación	39.716	100.453
Incremento neto de efectivo y equivalentes al efectivo	(21.291)	4.774
Efectos de la variación en la tasa de cambio sobre el efectivo y equivalentes al efectivo	(5.396)	(16.143)
Efectivo y equivalentes al efectivo al principio del periodo	79.159	48.166
Efectivo y equivalentes al efectivo al final del periodo	\$ 52.472	\$ 36.797

Las notas adjuntas son parte integrante de estos Estados Financieros



Alfredo Fernandez de Soto S.
Gerente General
Ver certificación adjunta

MANUEL EDUARDO RIOS ZAPATA
Digitally signed by MANUEL EDUARDO RIOS ZAPATA
Date: 2026.05.08 15:21:29 -05'00'

Manuel Eduardo Rios Zapata
Revisor Fiscal
T.P. No. 238466-T
Designado por Deloitte & Touche S.A.S
Ver mi informe adjunto



Carlos A. Jurado B.
Contador
T.P. No. 3713-T
Ver certificación adjunta

COLOMBINA S.A. Y SUBSIDIARIAS
ESTADOS DE CAMBIOS EN EL PATRIMONIO INTERMEDIOS CONSOLIDADOS CONDENSADOS
POR EL PERIODO DE TRES MESES TERMINADO EL 31 DE MARZO DE 2026 Y 2025
(Cifras en millones de pesos)

	Capital Emitido	Reserva Legal	Otras Reservas	Otras Participaciones en el Patrimonio	Ganancias Acumuladas	TOTAL
Saldo 31 diciembre 2025	19.198	9.600	(210.444)	313.730	262.509	394.593
Ganancia neta	0	0	0	0	21.012	21.012
Otro resultado integral	0	0	0	(10.558)	0	(10.558)
Resultado integral total	0	0	0	(10.558)	21.012	10.454
Dividendos decretados	0	0	0	0	(80.555)	(80.555)
Apropiación de reservas	0	0	26.560	0	(26.560)	0
Aplicación Impuesto al Patrimonio	0	0	(2.617)	0	0	(2.617)
Saldo 31 de marzo 2026	19.198	9.600	(186.501)	303.172	176.406	321.875
Saldo 31 de diciembre 2024	19.198	9.600	(231.090)	321.595	288.018	407.321
Ganancia neta	0	0	0	0	28.067	28.067
Otro resultado integral	0	0	0	(14.472)	0	(14.472)
Resultado integral total	0	0	0	(14.472)	28.067	13.595
Dividendos decretados	0	0	0	0	(105.023)	(105.023)
Apropiación reservas y otros cambios	0	0	20.648	0	(20.648)	-
Saldo 31 de marzo 2025	19.198	9.600	(210.442)	307.123	190.414	315.893

Las notas adjuntas son parte integrante de estos Estados Financieros



Alfredo Fernandez de Soto S.
Gerente General
Ver certificación adjunta

MANUEL
EDUARDO RIOS
ZAPATA

Digitally signed by
MANUEL EDUARDO RIOS
ZAPATA
Date: 2026.05.08 15:21:40
-05'00'

Manuel Eduardo Rios Zapata
Revisor Fiscal
T.P. No. 238466-T
Designado por Deloitte & Touche S.A.S
Ver mi informe adjunto



Carlos A. Jurado B.
Contador
T.P. No. 3713-T
Ver certificación adjunta

CERTIFICACION DE LOS ESTADOS FINANCIEROS


Los suscritos Representante Legal y Contador Público, bajo cuya responsabilidad se prepararon los Estados Financieros Intermedios Consolidados Condensados, certificamos:

Que para la emisión del Estado Consolidado de Situación Financiera al 31 de marzo de 2026, y los correspondientes Estados de Resultados, de Otros Resultados Integrales, de Cambios en el Patrimonio, y de Flujo de Efectivo, relativos al período de tres meses terminado en dicha fecha, se han verificado las afirmaciones contenidas en ellos, conforme a las disposiciones legales y que dichos estados financieros han sido tomados fielmente de los libros contables de la matriz y subordinadas, por consiguiente:

- Los activos y pasivos de las sociedades existían en la fecha de corte y las transacciones registradas se han realizado durante el período.
- Todos los hechos económicos realizados han sido reconocidos.
- Todos los elementos han sido reconocidos por importes apropiados.
- Los hechos económicos han sido correctamente clasificados, descritos y revelados.



Alfredo Fernández de Soto S.
Representante Legal



Carlos A. Jurado B.
Contador - T.P. No.3713-T

Cali, mayo 8 de 2026

NOTAS A LOS ESTADOS FINANCIEROS INTERMEDIOS CONSOLIDADOS CONDENSADOS

Para el periodo terminado el 31 de marzo 2026, marzo 2025 y diciembre 2025

(Cifras expresadas en millones de pesos colombianos, excepto la utilidad por acción y la tasa representativa del mercado que se expresan en pesos colombianos, y los valores en moneda extranjera que se expresan por su denominación)

1. Información general

Colombina S.A. y sus subsidiarias (en adelante, el Grupo Empresarial, la Compañía, o Colombina, indistintamente) constituyen un Grupo Empresarial de la industria de alimentos con operaciones en Colombia, Norte América, Centro América, Región Andina, España y Asia constituido por 22 sociedades, 10 compañías ubicadas en Colombia y 12 en el exterior.

La sociedad controlante es Colombina S.A. una sociedad colombiana, constituida en 1932, con domicilio principal en el Municipio de Zarzal (Valle del Cauca), con el objeto de fabricar y comercializar toda clase de productos alimenticios, para consumo humano y animal, frescos, procesados y enlatados de cualquier especie, derivados del azúcar, cacao, café, harina de trigo, harina de maíz y demás cereales, frutas, vegetales, carnes, lácteos y sus derivados. Su duración legal se extiende hasta el año 2047.

2. Normas contables aplicables

Los Estados Financieros Intermedios Consolidados Condensados se han preparado de acuerdo con la Norma Internacional de Contabilidad – NIC 34 “Informes financieros intermedios”, emitida por el Consejo de Normas Internacionales de Contabilidad (Internacional Accounting Standards Board – IASB, por sus siglas en inglés). Estos Estados Financieros Intermedios Condensados no incluyen toda la información y revelaciones normalmente requeridas para los estados financieros anuales completos y deben leerse junto con los Estados Financieros de la Compañía, a diciembre 31 de 2025, y que se prepararon de acuerdo con las Normas de Contabilidad y de Información Financiera aceptadas en Colombia (NCIF), establecidas en la Ley 1314 de 2009, reglamentada, por el Decreto 1611 de 2022, Decreto 938 de 2021 y anteriores, las NCIF aplicables se basan en las Normas Internacionales de Información Financiera (NIIF), junto con sus interpretaciones, traducidas al español y emitidas por el Consejo de Normas Internacionales de Contabilidad (IASB, por su sigla en inglés).

Adicionalmente, la Compañía en cumplimiento con leyes, decretos y otras normas vigentes, aplica los siguientes criterios contables que difieren al de las NIIF emitidas por el IASB:

Decreto 2131 de 2016 – Mediante el cual se determina revelar el cálculo de los pasivos pensionales de acuerdo con los parámetros establecidos en el Decreto 1625 de 2016, y en el caso de conmutaciones pensionales parciales, de conformidad con el Decreto 1833 de 2016 y las diferencias con el cálculo realizado de acuerdo con la NIC 19 – Beneficios a Empleados, el cual se refleja en los Estados Financieros.

Los Estados Financieros Intermedios Consolidados Condensados han sido preparados por la Administración asumiendo que la Entidad continuará operando como una empresa en funcionamiento.

2.1. Bases de preparación

Los Estados Financieros Intermedios Consolidados Condensados han sido preparados sobre la base del costo histórico, excepto por ciertas propiedades e instrumentos financieros que son medidos a los importes revaluados o al valor razonable al final del período sobre el que se informa. Por lo general, el costo histórico se basa en el valor razonable de la contraprestación otorgada a cambio de los bienes y servicios en la fecha en que se lleva a cabo la transacción.

2.2. Bases de consolidación

Los Estados Financieros Intermedios Consolidados Condensados incluyen información financiera del Grupo Empresarial conformado por Colombina S.A. y sus subsidiarias. Son subsidiarias todas las entidades controladas por la Compañía. La Compañía controla una entidad, cuando tiene derecho a obtener unos rendimientos variables por su participación, y tiene la capacidad de influir en esos rendimientos a través de su poder sobre esta.

Las subsidiarias se consolidan a partir de la fecha en que se transfiere el control al grupo, y se excluyen de la consolidación en la fecha en que cesa el mismo. Cuando es necesario para asegurar su uniformidad con las políticas adoptadas por el Grupo, se homologan las políticas contables de las subsidiarias.

En la consolidación se eliminan las transacciones entre compañías, los saldos y las utilidades no realizadas por transacciones entre entidades del Grupo.

2.3. Moneda Funcional y de presentación.

Los Estados Financieros Intermedios Consolidados Condensados son presentados en pesos colombianos, que a la vez es la moneda funcional de Colombina S.A.

3. Información material sobre políticas contables

Las políticas contables aplicadas en la preparación de los Estados Financieros Intermedios Consolidados Condensados son consistentes con las utilizadas en la preparación de los Estados Financieros anuales preparados bajo las Normas Colombianas de Información Financiera (NCIF). No ha habido cambios o nuevas políticas que requieran su revelación.

Los juicios contables y supuestos significativos aplicados en estos Estados Financieros Intermedios Consolidados Condensados son los mismos que los aplicados en los Estados Financieros por el año terminado el 31 de diciembre de 2025.

4. Efectivo y equivalentes al efectivo

El efectivo y sus equivalentes incluyen, dinero en caja, bancos e inversiones a corto plazo, no existen restricciones sobre el efectivo. El saldo se descompone así:

	<u>Mar 2026</u>	<u>Dic 2025</u>
Efectivo en caja	\$ 1.497	\$ 649
Efectivo en bancos (*)	48.066	34.645
TOTAL EFECTIVO	<u>49.563</u>	<u>35.294</u>
Inversiones a corto plazo equivalentes al efectivo	1.615	1.581
Otro efectivo y equivalentes al efectivo	1.294	42.284
TOTAL EQUIVALENTES AL EFECTIVO	<u>2.909</u>	<u>43.865</u>
TOTAL EFECTIVO Y EQUIVALENTES AL EFECTIVO	<u>\$ 52.472</u>	<u>\$ 79.159</u>

(*) Incluye los siguientes valores en otras monedas:

	Mar 2026		Dic 2025	
	<u>Moneda extranjera</u>	<u>Col\$ Millones</u>	<u>Moneda extranjera</u>	<u>Col\$ Millones</u>
Dólares (USD)	5.437.959	\$ 19.957	3.686.476	\$ 13.850
Lempiras (HNL)	14.459.394	1.989	18.894.491	2.678
Euros (EUR)	535.607	2.260	554.098	2.446
Quetzales (GTQ)	5.721.641	2.746	4.164.206	2.041
Pesos Chilenos (CLP)	605.276.829	2.385	274.086.790	1.130
Pesos Dominicanos (DOP)	16.100.874	966	16.625.848	987
Bolivianos (BOB)	2.155.311	1.136	1.636.256	883
Colones (CRC)	74.814.356	587	82.633.758	619
Soles (PEN)	148.301	156	112.508	125
Dírham de los Emiratos (AED)	15.755	16	7.006	7
Libras Esterlina	137	1	137	1
TOTAL COP		<u>\$ 32.199</u>		<u>\$ 24.767</u>

Los otros equivalentes al efectivo correspondiente a títulos recibidos por la devolución del saldo a favor de renta fueron convertidos a efectivo durante el primer trimestre de 2026.

5. Cuentas comerciales por cobrar y otras cuentas por cobrar

	<u>Mar 2026</u>	<u>Dic 2025</u>
Cuentas por cobrar comerciales:		
A clientes nacionales	\$ 116.565	\$ 105.976
A clientes del exterior	125.266	136.131
Deterioro	(1.980)	(2.048)
TOTAL CUENTAS COMERCIALES POR COBRAR	239.851	240.059
Otras cuentas por cobrar	39.014	33.289
TOTAL OTRAS CUENTAS POR COBRAR	39.014	33.289
TOTAL CUENTAS COMERCIALES Y OTRAS POR COBRAR	\$ 278.865	\$ 273.348
Porción corriente	\$ 273.902	\$ 268.385
Porción no corriente	\$ 4.963	\$ 4.963

Pérdidas crediticias esperadas durante la vida del crédito

	<u>Mar 2026</u>	<u>Dic 2025</u>
Saldo inicial	\$ (2.048)	\$ (1.937)
Castigos y recuperación de provisión	20	989
(Incremento)	0	(1.286)
Pérdidas en conversión de moneda extranjera	48	186
Saldo final	\$ (1.980)	\$ (2.048)

6. Cuentas por cobrar a partes relacionadas

	<u>Mar 2026</u>	<u>Dic 2025</u>
Colombina de Venezuela C.A.	\$ 13.060	\$ 13.140
Accionistas	469	626
TOTAL	\$ 13.529	\$ 13.766

La cuenta por cobrar a Colombina de Venezuela C.A., parte relacionada que no se consolidada en estos Estados Financieros, corresponde a saldos de transacciones comerciales.

7. Inventarios

	<u>Mar 2026</u>	<u>Dic 2025</u>
Producto terminado	\$ 246.307	\$ 247.239
Materias primas y materiales	135.407	142.404
Repuestos	41.860	41.142
Inventario en tránsito	37.741	44.942
Productos en proceso	16.578	16.766
Deterioro	(1.309)	(977)
TOTAL INVENTARIO	\$ 476.584	\$ 491.516
Movimiento del deterioro:		
Saldo inicial	\$ (977)	\$ (881)
Incremento	(839)	(2.493)
Castigos	498	2.387
Efecto por conversión de moneda extranjera	9	10
Saldo Final	\$ (1.309)	\$ (977)

Los inventarios no tienen restricciones o gravámenes que limiten su negociabilidad o realización.

El valor de los inventarios reconocido como costo de ventas durante el período con respecto a las operaciones que continúan fue de \$ 531.476 en 2026 y \$544.058 en 2025.

Criterios para el registro del deterioro.

La Compañía realiza la estimación de la obsolescencia y de las pérdidas físicas del inventario, considerando para ello la edad de inventario, los cambios en las condiciones de producción y venta, las disposiciones comerciales, la probabilidad de pérdida y otras variables que afectan el valor neto de realización.

8. Activos por impuestos

	<u>Mar 2026</u>	<u>Dic 2025</u>
Saldo a favor por Renta	\$ 46.997	\$ 50.240
Otros anticipos	39.682	14.108
TOTAL ACTIVO POR IMPUESTOS	\$ 86.679	\$ 64.348

9. Propiedades, planta y equipo

	<u>Mar 2026</u>	<u>Dic 2025</u>
Costo	\$ 2.488.193	\$ 2.449.837
Depreciación acumulada y deterioro	(1.046.323)	(1.033.180)
TOTAL PROPIEDADES, PLANTA Y EQUIPO	\$ 1.441.870	\$ 1.416.657

A continuación, se presenta el valor neto de las propiedades, planta y equipo por clase de activo:

	<u>Mar 2026</u>	<u>Dic 2025</u>
Maquinaria y equipo	\$ 399.775	\$ 409.049
Vehículos	91.308	91.549
Muebles y enseres	14.452	13.634
Equipo de computo	1.443	1.614
Maquinaria, enseres, vehículo y computo	506.978	515.846
Edificios	533.258	536.082
Maquinaria en montaje	121.430	117.719
Construcciones en curso	10.553	11.769
Propiedades en construcción y montaje	131.983	129.488
Terrenos	107.785	109.478
Maquinaria por derechos de uso	73.684	64.580
Edificios por derechos de uso	62.166	40.946
Vehículos por derechos de uso	26.016	20.237
Activos por derechos de uso	161.866	125.763
TOTAL PROPIEDADES, PLANTA Y EQUIPO	\$ 1.441.870	\$ 1.416.657

Detalle del movimiento del costo y depreciación por clase de activo:

	COSTO					Total
	Maquinaria-Enseres- vehículos-computo a valor costo	Edificios a costo revaluado	Propiedades en construcción y montaje a valor costo	Terrenos a costo revaluado	Activos por derechos de uso - maquinaria, inmuebles y vehículos	
Saldo diciembre 31 de 2024	\$ 1,295.041	\$ 614.084	\$ 106.742	\$ 90.600	\$ 172.122	\$ 2,278.589
Adquisiciones diferentes a montajes y construcciones	18.941	195	0	8.172	115.938	143.246
Adquisiciones montajes y construcciones	0	0	116.344	0	0	116.344
Ventas	(28.559)	0	0	0	0	(28.559)
Retiros	(13.783)	(4.160)	(179)	0	(40.972)	(59.094)
Traslado	64.499	25.117	(91.350)	0	1.734	0
Revaluación	0	33.122	0	15.119	0	48.241
Efecto de diferencia en cambio de moneda extranjera	(26.671)	(11.192)	(2.069)	(4.413)	(4.585)	(48.930)
Saldo diciembre 31 de 2025	\$ 1,309.468	\$ 657.166	\$ 129.488	\$ 109.478	\$ 244.237	\$ 2,449.837
Adquisiciones diferentes a montajes y construcciones	1.158	0	0	7	46.339	47.504
Adquisiciones montajes y construcciones	0	0	12.282	0	0	12.282
Ventas	(146)	0	0	0	0	(146)
Retiros	(5.682)	0	0	0	(4.807)	(10.489)
Traslado	7.029	2.117	(9.146)	0	0	0
Efecto de diferencia en cambio de moneda extranjera	(4.895)	(2.449)	(641)	(1.700)	(1.110)	(10.795)
Saldo marzo 31 de 2026	\$ 1,306.932	\$ 656.834	\$ 131.983	\$ 107.785	\$ 284.659	\$ 2,488.193

	DEPRECIACION ACUMULADA			
	Maquinaria-Enseres- vehículos-computo a valor costo	Edificios a costo revaluado	Activos por derechos de uso - maquinaria, inmuebles y vehículos	Total
Saldo diciembre 31 de 2024	\$ (781.397)	\$ (112.780)	\$ (104.509)	\$ (998.686)
Venta de activos fijos	10.312	0	0	10.312
Retiro de activos fijos	16.404	0	22.074	38.478
Traslados	106	0	(106)	0
Perdida por deterioro	(86)	0	0	(86)
Gasto por depreciación	(57.357)	(11.727)	(37.931)	(107.015)
Efecto de diferencia en cambio de moneda extranjera	18.396	3.423	1.998	23.817
Saldo diciembre 31 de 2025	\$ (793.622)	\$ (121.084)	\$ (118.474)	\$ (1.033.180)
Venta de activos fijos	115	0	0	115
Retiro de activos fijos	5.636	0	2.051	7.687
Gasto por depreciación	(12.249)	(3.107)	(9.679)	(25.035)
Efecto de diferencia en cambio de moneda extranjera	166	615	3.309	4.090
Saldo marzo 31 de 2026	\$ (799.954)	\$ (123.576)	\$ (122.793)	\$ (1.046.323)

Las siguientes vidas útiles fueron usadas en el cálculo de la depreciación:

	Años
Edificios	20 a 80
Maquinaria y equipo	10 a 21
Aeronave	30
Muebles	10
Equipo de Computo	3
Vehículos	4

Activos por derecho de uso

Edificios	5 a 7
Vehículos	3 a 7
Maquinaria	3 a 35

10. Propiedades de inversión

Corresponde a las inversiones en bienes raíces medidas al valor razonable:

	Mar 2026	Dic 2025
Propiedad de inversión:		
Terrenos	\$ 57.373	\$ 57.373
Edificios	9.848	9.848
Saldo final	\$ 67.221	\$ 67.221
Saldo al inicio del año	67.221	64.383
Aumento del valor razonable terrenos y edificio en Bogotá	0	1.281
Aumento del valor razonable Gachancipá	0	1.557
Saldo al final del año	\$ 67.221	\$ 67.221

11. Activos intangibles distintos de la plusvalía

El Grupo empresarial compró en 2010 a compañías del grupo Nestlé la marca Chocmelos, por \$3.742. Al 31 de diciembre de 2025 se determinó el monto recuperable utilizando el método de Relief From Royalty, con la cual no se evidencia deterioro en el valor.

En 2015, compró las marcas Pogo y Buby por USD 378.849 que corresponden a \$1.193.

En 2016 compró a la empresa Fiesta S.A. las marcas Fiesta, Regaliz, Kojaj, Piruleta, Lilipop entre otras, registradas en libros por €15.276.000. Todas estas son consideradas como activo intangible de vida útil indefinida. Al 31 de diciembre de 2025 se determinó el monto recuperable utilizando la metodología de flujo de caja descontado, con el cual no se evidenció deterioro en el valor.

La inversión para transformación tecnológica corresponde al proyecto de la implementación de SAP S4/Hana y otras aplicaciones correspondientes a compra de licencia de software, consultoría y todos los costos incurridos en el proyecto de implementación. La vida útil aplicable en 2026 para su amortización es de siete años.

A continuación, la composición de los Otros Activos Intangibles:

	<u>Mar 2026</u>	<u>Dic 2025</u>
COSTO		
Marcas	\$ 76.683	\$ 79.851
Inversión para transformación tecnológica	55.890	54.722
Derechos del Hangar en Aeroclub del Pacifico	2.287	2.287
TOTAL COSTO	<u>134.860</u>	<u>136.860</u>
Amortización Inversión para transformación tecnológica	(22.864)	(21.049)
TOTAL OTROS ACTIVOS INTANGIBLES	<u>\$ 111.996</u>	<u>\$ 115.811</u>
Movimiento de otros intangibles		
Saldo inicial	\$ 115.811	\$ 114.317
Adición inversión para transformación tecnológica	1.168	10.375
Amortización inversión para transformación tecnológica	(1.812)	(5.950)
Efecto por conversión moneda de intangibles	(3.171)	(2.931)
Saldo Final	<u>\$ 111.996</u>	<u>\$ 115.811</u>

12. Obligaciones Financieras

	<u>Mar 2026</u>	<u>Dic 2025</u>
a) BANCOS		
Préstamos ordinarios (*)	\$ 1.533.999	\$ 1.410.484
Otros Préstamos de corto plazo	191	0
TOTAL BANCOS	<u>1.534.190</u>	<u>1.410.484</u>
b) BONOS EMITIDOS:		
Bonos ordinarios	131.218	131.298
TOTAL BONOS EMITIDOS	<u>131.218</u>	<u>131.298</u>
TOTAL OBLIGACIONES FINANCIERAS	<u>\$ 1.665.408</u>	<u>\$ 1.541.782</u>
Porción corriente	\$ 133.051	\$ 110.269
Porción no corriente	\$ 1.532.357	\$ 1.431.513

(*) Incluye los siguientes valores en otras monedas

	Mar 2026		Dic 2025	
	<u>Moneda extranjera</u>	<u>Col\$ Millones</u>	<u>Moneda extranjera</u>	<u>Col\$ Millones</u>
Dólares (USD)	23.230.041,60	\$ 85.253	21.806.722,14	\$ 81.930
Euros (EUR)	8.550.029,95	36.079	9.917.732,25	43.783
Quetzales (QTZ)	14.710.000,00	7.057	9.710.000	4.763
TOTAL COP		<u>\$ 128.389</u>		<u>\$ 130.476</u>

A continuación, se presenta el vencimiento de las obligaciones financieras

	1 año	2 a 3 años	4 a 5 años	más de 5 años	TOTAL
2026	133.051	697.551	499.847	334.959	1.665.408
2025	110.269	703.518	454.204	273.791	1.541.782

Resumen de condiciones de préstamos:

a) BANCOS:

- Los préstamos ordinarios en pesos colombianos vencen del 2026 al 2036, la tasa de interés promedio se encuentra entre el 12,20% y el 13,4% anual, pagadero en períodos vencidos.
- Los préstamos ordinarios en euros vencen del 2026 al 2029, con tasa de interés promedio de 2,75% al 4,65% nominal anual, pagadero en periodos vencidos.
- Los préstamos ordinarios en dólares vencen del 2026 al 2027, con tasa de interés promedio del 6,20% al 6,87% anual, pagadero en periodos vencidos. En febrero de 2023 se contrató swap de tasa de cambio sobre crédito por U\$10 millones de dólares, el cual establece una tasa de cambio fija para su conversión desde el inicio hasta el final del contrato y una tasa de interés pactada con beneficio de reducción de 13 puntos básicos, fruto del cumplimiento de los indicadores de Desempeño Sostenibles.
- Los préstamos ordinarios en quetzales vencen en el 2027, con tasa de interés del 8,50% anual, pagadero en periodos vencidos.
- El valor de los préstamos ordinarios incluyen intereses causados al cierre de marzo de 2026 por \$23.491 y diciembre de 2025 por \$21.029

b) BONOS EMITIDOS:

En julio de 2019 se realizó la colocación en el mercado público de valores de Bonos Ordinarios por \$300.000 millones, con vencimientos del año 2024 al 2029, tasa de interés IPC más 2,63% E.A., e IPC más 3,37% E.A., pagadero en trimestres vencidos. Con la readquisición de bonos en 2023 y 2024 y la cancelación del total de bonos serie 5C, el saldo de los bonos al corte de marzo de 2026 es de \$129.400.

Los bonos están respaldados por el aval de Colombina del Cauca S.A.

Los intereses correspondientes a bonos a marzo de 2026 por \$1.818 y diciembre 2025 por \$1.898 se incluyen en las obligaciones financieras de corto plazo.

13. Cuentas por pagar comerciales y otras cuentas por pagar

	<u>Mar 2026</u>	<u>Dic 2025</u>
Cuentas comerciales por pagar nacionales	\$ 325.617	\$ 408.927
Cuentas comerciales por pagar del exterior	99.568	117.326
TOTAL CUENTAS COMERCIALES POR PAGAR	<u>425.185</u>	<u>526.253</u>
Otras cuentas por pagar	21.057	11.793
TOTAL CUENTAS POR PAGAR COMERCIALES Y OTRAS	<u><u>\$ 446.242</u></u>	<u><u>\$ 538.046</u></u>

Para las cuentas comerciales no se causan intereses porque son canceladas en el corto plazo de acuerdo con los términos pactados con el proveedor.

14. Pasivos por impuestos

	<u>Mar 2026</u>	<u>Dic 2025</u>
Pasivos por impuesto corriente		
Renta y complementarios	\$ 10.936	\$ 7.044
TOTAL PASIVO POR IMPUESTO CORRIENTE	<u>\$ 10.936</u>	<u>\$ 7.044</u>

15. Otros pasivos financieros

	<u>Mar 2026</u>	<u>Dic 2025</u>
Derivados designados como instrumentos financieros registrados al valor razonable		
Contratos <i>forwards</i>	\$ 2.445	\$ 3.238
<i>Commodities</i>	374	1.532
TOTAL DERIVADOS	<u>2.819</u>	<u>4.770</u>
Otros pasivos con terceros	2	5
OTROS PASIVOS FINANCIEROS	<u>\$ 2</u>	<u>\$ 5</u>
TOTAL OTROS PASIVOS FINANCIEROS	<u>\$ 2.821</u>	<u>4.775</u>

El Grupo Empresarial ha designado los derivados (*forwards* y *commodities*) como instrumentos de cobertura de flujo de efectivo, medidos al valor razonable con cambios en el patrimonio. Se reconoce el efecto en los resultados, en el momento de la liquidación de la cobertura.

Al cierre de marzo de 2026, han disminuido en un 41% las toneladas de materia prima cubiertas con commodities con respecto al corte de diciembre 2025, por tanto, las pérdidas estimadas son menores debido a los precios pactados en comparación a los precios de mercado. Así mismo, la disminución del 22% en dólares cubiertos con forwards y la revaluación del 2% al cierre de marzo de 2026 con respecto a diciembre del año 2025, impactaron en la valoración de las posiciones pendientes de liquidar.

16. Otros pasivos no financieros

	<u>Mar 2026</u>	<u>Dic 2025</u>
Pasivos por arrendamientos - derechos de uso	\$ 141.666	\$ 111.201
Anticipos recibidos de clientes	1.313	1.773
Otros impuestos distintos al impuesto de renta		
Retención en la fuente a terceros	21.792	17.283
Impuesto a Ultraprocesados	15.110	21.781
IVA	13.862	23.847
Industria y comercio	6.021	19.933
Impuesto al Patrimonio	2.617	0
TOTAL OTROS PASIVOS NO FINANCIEROS	<u>202.381</u>	<u>195.818</u>
Porción corriente	\$ 100.812	\$ 121.058
Porción no corriente	\$ 101.569	\$ 74.760

Detalle de vencimientos de pasivos por arrendamientos

	<u>Mar 2026</u>	<u>Dic 2025</u>
1 año o menos	\$ 40.097	\$ 36.441
Entre 1 y 3 años	81.255	59.808
3 años o mas	20.314	14.952
TOTAL	<u>\$ 141.666</u>	<u>\$ 111.201</u>

El pasivo por arrendamiento corresponde al reconocimiento de las obligaciones originadas por los contratos de arrendamiento de bienes muebles e inmuebles que cumplen los requisitos de la NIIF 16 – Arrendamientos. El plazo promedio de arrendamiento es de 3 años para el 2026 y 2025.

El gasto por intereses por pasivos por arrendamiento – derechos de uso a marzo 2026 es de \$4.078 y a marzo de 2025 \$2.366.

Impuesto al Patrimonio

En Colombia mediante el Decreto Legislativo No. 0173 del 24 de febrero de 2026, expedido en el marco del Estado de Emergencia Económica, Social y Ecológica declarado por el Gobierno Nacional, se estableció un impuesto temporal al patrimonio para la vigencia 2026, aplicable a personas jurídicas con un patrimonio líquido fiscal igual o superior a 200.000 UVT (\$10,475 millones) al 1 de marzo de 2026, a una tarifa general del 0,5% y del 1,6% para sectores financiero/asegurador/reasegurador y extractivo.

De conformidad con lo dispuesto en dicho decreto, el impuesto se causa por la posesión de patrimonio líquido al 1 de marzo de 2026 y debe ser pagado en dos cuotas iguales el 1 de abril de 2026 y el 4 de mayo de 2026.

Al 31 de marzo de 2026, la Compañía ha reconocido un pasivo por impuesto al patrimonio por valor de \$2.617 el cual se presenta dentro del rubro de pasivos corrientes, dado que su pago se realizará dentro del correspondiente periodo fiscal; con cargo directo al patrimonio, sin afectar los resultados del ejercicio 2026.

17. Ingresos de actividades ordinarias

A continuación, se presenta un análisis de los ingresos del período para las operaciones que continúan

	<u>Mar 2026</u>	<u>Mar 2025</u>
Ventas Nacionales	\$ 603.474	\$ 562.058
Descuentos en Ventas	(83.169)	(74.158)
Devolución en Ventas	(2.979)	(3.278)
TOTAL VENTAS NETAS NACIONALES	517.326	484.622
Ventas de Exportación (US\$83,7 Millones en 2026 y US\$82 Millones en 2025)	307.120	343.691
TOTAL INGRESOS DE ACTIVIDADES ORDINARIAS	\$ 824.446	\$ 828.313

Ingresos por segmento

	<u>Mar 2026</u>	<u>Mar 2025</u>
Dulcería	\$ 314.731	\$ 312.821
Galletería	198.352	212.126
Representados	135.259	120.287
Helados	67.217	60.657
Conservas	61.379	64.413
Chocolatería	47.508	58.009
Operaciones que continúan	\$ 824.446	\$ 828.313

18. Gastos de administración y ventas

	<u>Mar 2026</u>	<u>Mar 2025</u>
Fletes y gastos portuarios	\$ 53.593	\$ 50.127
Publicidad, promociones y otros	25.247	25.713
Depreciaciones	11.422	9.956
Impuestos	6.337	4.974
Otros servicios	5.925	9.239
Personal temporal	5.770	7.108
Operador logístico	5.176	5.440
Suministros	5.019	4.930
Honorarios	3.587	4.362
Arrendamientos	2.066	2.318
Seguros	1.807	1.759
Otros gastos	1.725	2.271
Gastos de viaje	1.459	1.674
Convenciones	842	724
Amortizaciones	580	0
Regalías	67	34
TOTAL GASTOS DE VENTAS	\$ <u>130.622</u>	\$ <u>130.629</u>
	<u>Mar 2026</u>	<u>Mar 2025</u>
Impuesto transacciones financieras	\$ 2.951	\$ 3.806
Mantenimiento	2.557	3.793
Otros gastos generales	2.301	3.328
Servicios	2.259	2.193
Honorarios	1.928	2.614
Seguros	1.868	1.874
Amortizaciones	1.236	1.224
Depreciaciones	1.124	1.111
Gastos de viaje	264	305
Arrendamiento	144	169
Impuestos	110	112
TOTAL GASTOS DE ADMINISTRACION	\$ <u>16.742</u>	\$ <u>20.529</u>
TOTAL GASTOS DE ADMON Y VENTAS	\$ <u>147.364</u>	\$ <u>151.158</u>

19. Gastos de beneficios a empleados

	<u>Mar 2026</u>	<u>Mar 2025</u>
Beneficios a empleados ventas	\$ 60.666	\$ 59.733
Beneficios a empleados administración	12.183	12.791
TOTAL GASTOS POR BENEFICIOS A EMPLEADOS	\$ <u>72.849</u>	\$ <u>72.524</u>

20. Otras ganancias

	<u>Mar 2026</u>	<u>Mar 2025</u>
Por recuperaciones de otros costos	\$ 2.540	\$ 2.448
Dividendos de participación de patrimonio	1.689	2.496
Otros ingresos	1.748	1.807
Aprovechamientos	926	988
Regalías	187	264
Arrendamientos	1	1
TOTAL OTRAS GANANCIAS	\$ <u>7.091</u>	\$ <u>8.004</u>

21. Costos financieros

	<u>Mar 2026</u>	<u>Mar 2025</u>
Intereses por préstamos bancarios	\$ 42.432	\$ 35.859
Intereses en pasivos por arrendamientos	4.077	2.366
Intereses por bonos	2.676	2.738
Otros gastos por interés	15	55
TOTAL DE GASTOS POR INTERESES	<u>49.200</u>	<u>41.018</u>
Otros costos financieros	1.047	942
TOTAL GASTOS FINANCIEROS	\$ <u>50.247</u>	\$ <u>41.960</u>

22. Información por segmentos

Productos y servicios que generan los ingresos provenientes de los segmentos sobre los que debe informarse

El Grupo Empresarial ha definido los segmentos de operación con base en la estructura por Unidades de Negocio, para las cuales prepara los informes internos, que son revisados regularmente por la Junta Directiva y el Comité de Presidencia encargado de la toma de decisiones, con el fin de destinar los recursos a los segmentos y evaluar su rendimiento.

Los segmentos a reportar conforme a la NIIF 8 son los siguientes:

Dulcería: Productos manufacturados en las Plantas ubicadas en Zarzal – Colombia, Escuintla – Guatemala y Alcalá de Henares - España, donde se encuentra toda la infraestructura para la producción de dulces, chicles, gomas, masmelos.

Chocolatería: Productos manufacturados en la Planta ubicada en Zarzal – Colombia, donde se encuentra toda la infraestructura para la producción de chocolates y Pasabocas.

Galletería: Productos manufacturados en las Plantas ubicadas en Santander de Quilichao – Colombia y Escuintla - Guatemala, allí se encuentra la infraestructura para la producción de galletas dulces, galletas saladas y pasteles.

Conservas: Productos manufacturados en la Planta ubicada en Tuluá, cuenta con la infraestructura para la producción de salsas y conservas.

Helados: Productos manufacturados en las Plantas ubicadas en Bogotá e Itagüí, cuentan con la infraestructura para la producción de helados, cremas para conos, paletas, tortas y galletas de helado.

Representados: Productos no manufacturados comprados a terceros, comercializados directamente por el grupo empresarial. Dentro de este segmento se encuentran los enlatados de atún y sardinas, café, bebidas, aceite de oliva, alcohol y otros productos importados.

Ingresos y resultados por segmentos

A continuación, los ingresos y resultados del Grupo por segmentos sobre los que debe informarse:

	Ingresos por segmento		Utilidad operacional por segmento	
	Mar 2026	Mar 2025	Mar 2026	Mar 2025
Dulcería	\$ 314.731	\$ 312.821	\$ 21.594	\$ 15.460
Galletería	198.352	212.126	20.523	25.800
Representados	135.259	120.287	12.489	9.867
Helados	67.217	60.657	7.671	4.422
Conservas	61.379	64.413	9.727	8.794
Chocolatería	47.508	58.009	4.757	1.766
Operaciones que continúan	\$ 824.446	\$ 828.313	\$ 76.761	\$ 66.109
Otras ganancias y pérdidas			353	108
Ingresos financieros			358	354
Costos financieros			(50.247)	(41.960)
Utilidad antes de impuestos			\$ 27.225	\$ 24.611

Las ganancias por segmento representan las ganancias obtenidas por cada segmento con la distribución de los costos administrativos, de ventas y salarios del personal. Lo anterior representa la información financiera presentada a la Junta Directiva para la toma de decisiones

Activos y pasivos por segmentos

	Mar 2026	Dic 2025
Activos por segmentos		
Dulcería	\$ 806.512	\$ 798.658
Galletería	359.841	358.054
Conservas	173.427	172.180
Helados	129.556	131.329
Chocolatería	69.300	54.689
Representados	38.062	37.729
Activos por segmento totales	\$ 1.576.698	\$ 1.552.639
Activos corporativos	1.221.618	1.229.623
Activos consolidados	2.798.316	2.782.262

Pasivos por segmentos

Dulcería	\$	940.978	\$	916.946
Galletería		397.762		405.294
Helados		194.899		193.706
Conservas		147.151		147.625
Chocolatería		83.808		73.163
Representados		79.424		69.651
Pasivos por segmentos totales		<u>1.844.022</u>		<u>1.806.385</u>
Pasivos corporativos		629.802		581.284
Pasivos consolidados	\$	<u>2.473.824</u>	\$	<u>2.387.669</u>

Con el fin de monitorear el rendimiento de los segmentos y distribución de recursos entre segmentos:

- Los activos como inventarios, propiedad planta y equipo y cartera son asignados a los segmentos sobre los que se informa
- Los pasivos como proveedores y obligaciones financieras excepto los bonos ordinarios emitidos fueron asignados a los segmentos sobre los que se informa.
- Los demás activos y pasivos no mencionados anteriormente se presentan como corporativos.

Otra información del segmento

	Depreciación y amortización		Adiciones a activos no corrientes	
	Mar 2026	Mar 2025	Mar 2026	Mar 2025
Dulcería	10.535	10.118	7.695	15.206
Galletería	6.269	5.216	2.214	6.249
Helados	4.507	3.399	333	2.136
Representados	1.985	299	0	0
Conservas	1.945	1.707	570	798
Chocolatería	1.606	1.839	558	196
Total	<u>26.847</u>	<u>22.578</u>	<u>11.370</u>	<u>24.585</u>
No Asignados			2.077	5.041
TOTAL			<u>\$ 13.447</u>	<u>\$ 29.626</u>

Información geográfica

Se relacionan los ingresos por ubicación geográfica conforme se presenta a la Junta Directiva del Grupo:

	Mar 2026	Mar 2025
Colombia	\$ 517.336	\$ 484.622
USA y otros mercados internacionales.	115.008	114.359
Región Andina	85.724	96.460
Centroamérica	84.385	101.699
Emea (*)	21.993	31.173
Total Ingresos	\$ 824.446	\$ 828.313

(*) Europa, Medio Oriente y África

23. Transacciones con partes relacionadas

Conforme a las definiciones de la NIC 24, una transacción entre partes relacionadas es una transferencia de recursos, servicios u obligaciones entre la entidad que informa los estados financieros y una parte relacionada, con independencia de que se cargue o no un precio.

Una parte relacionada es una persona o entidad que está relacionada con la entidad que prepara sus estados financieros, las siguientes condiciones son consideradas para determinar las partes relacionadas de Colombina S.A.:

- Una persona, o un familiar cercano a esa persona, está relacionada con Colombina S.A., si esa persona: ejerce control o control conjunto, influencia significativa, o es un miembro del personal clave de la gerencia de la Compañía que informa o de una controladora de la Compañía.
- Una entidad está relacionada con Colombina S.A., si:
 - Es miembro del Grupo Empresarial Colombina.
 - Es una asociada o un negocio conjunto de la entidad o de otra entidad del grupo.
 - La entidad está controlada por una persona que ejerza control o influencia significativa en Colombina S.A.
 - Una persona que ejerce control sobre Colombina S.A., es miembro del personal clave de la gerencia o ejerce influencia significativa sobre esta entidad.
 - La entidad proporciona servicios del personal clave de la gerencia a Colombina S.A.

Dando cumplimiento a las exigencias sobre las revelaciones de la NIC 24, presentamos en las notas, en los grupos correspondientes las revelaciones sobre transacciones con “Partes Relacionadas”, así:

Los saldos y transacciones entre la Compañía y sus partes relacionadas, las cuales consolidan, se eliminan para este propósito, y se revelan a continua

a) Transacciones comerciales con subsidiarias

Durante el año, se realizaron las siguientes transacciones comerciales entre partes relacionadas que son miembros del Grupo:

	Compra de Producto Terminado	
	Mar 2026	Mar 2025
Colombina del Cauca S.A.	\$ 82.015	\$ 90.512
Distribuidora Colombina Ltda.	103	2.470
TOTAL TRANSACCIONES DE COMPRA	\$ 82.118	\$ 92.982

	Venta de Producto Terminado	
	Mar 2026	Mar 2025
Distribuidora Colombina Ltda.	\$ 256.942	\$ 158.485
Colombina Candy Co.	33.673	40.319
Compañía de Alimentos del Pacífico S.A. Capsa	12.384	12.997
Colombina del Perú S.A.C.	10.844	10.437
Colombina de República Dominicana S.A.S.	10.665	12.603
Distribuidora Colombina del Ecuador S.A.	9.763	21.549
Colombina de Chile Ltda.	7.144	8.393
Colombina de Bolivia S.A.	3.623	6.498
Colombina de Puerto Rico LLC.	3.464	2.746
Colombina del Cauca S.A.	989	3.691
Fiesta Colombina S.L.U.	842	3.843
TOTAL TRANSACCIONES DE VENTA	\$ 350.333	\$ 281.561

b) Otras transacciones con partes relacionadas

A continuación, se presentan las otras transacciones entre las Compañías del Grupo:

	Mar 2026	Mar 2025
Servicios y arrendamientos pagados:		
Fuerza Logística de Distribución S.A.S.	\$ 12.953	\$ 11.627
Comexa de Colombia S.A.	168	82
Conservas Colombina S.A. La Constancia	17	15
Chicles Colombina S.A.	0	94
TOTAL SERVICIOS Y ARRENDAMIENTOS PAGADOS	\$ 13.138	\$ 11.818

Prestación de servicios de producción:

Productos Lácteos Robín Hood S.A.	\$ 339	\$ 339
TOTAL PRESTACIÓN DE SERVICIO DE PRODUCCIÓN	\$ 339	\$ 339
TOTAL COMPRAS POR SERVICIOS	\$ 13.477	\$ 12.157

Servicio de energía:

Colombina Energía S.A.S E.S.P.	\$ 265	\$ 267
TOTAL SERVICIO DE ENERGIA	\$ 265	\$ 267

Intereses recibidos:

Arlequín Comercial S.A.	\$ 2.568	\$ 2.616
TOTAL INTERESES RECIBIDOS	\$ 2.568	\$ 2.616

Intereses recibidos por Usa de:

Colombina de Puerto Rico LLC.	\$ 60	\$ 89
Colombina de Republica Dominicana S.A.S	54	89
Fiesta Colombina S.L.U	23	0
TOTAL INTERESES RECIBIDOS	\$ 137	\$ 178

Recuperación de gastos y servicios:

Distribuidora Colombina Ltda.	\$ 21.589	\$ 18.632
Colombina del Cauca S.A.	1.313	1.410
Fuerza Logística de Distribución S.A.S.	46	40
TOTAL RECUPERACIONES DE GASTOS Y SERVICIOS	\$ 22.948	\$ 20.082

Arrendamientos recibidos:

Distribuidora Colombina Ltda.	\$ 1.137	\$ 0
Colombina del Cauca S.A.	0	24
TOTAL ARRENDAMIENTOS RECIBIDOS	\$ 1.137	\$ 24

Venta de materia prima:

Colombina del Cauca S.A.	\$ 6.368	\$ 7.724
Fiesta Colombina S.L.U.	0	115
TOTAL VENTA MATERIA PRIMA NETA	\$ 6.368	\$ 7.839

Regalías recibidas por Pierrot de España S.L de:

Distribuidora Colombina Ltda.	\$ 6.683	\$ 0
TOTAL REGALIAS	\$ 6.683	\$ 0

c) Cuentas por cobrar y pagar por compra y venta de productos

Cuentas por cobrar por venta de producto

	<u>Mar 2026</u>	<u>Dic 2025</u>
Fiesta Colombina S.L.U.	\$ 6.379	\$ 12.125
Compañía de Alimentos del Pacífico S.A. Capsa	2.679	2.125
Procalidad de El Salvador S.A. de C.V.	1.246	1.137
Distribuidora Colombina del Ecuador S.A.	821	16.309
Negocios Centroamericanos S.A.- Panamá	484	47
Productos Alimenticios Procalidad S.A.- Costa Rica	194	216
Negocios Centroamericanos S.A. de C.V.- Honduras	134	0
Industrias Alimenticias Colombina de Bolivia S.A.	0	226
Colombina de Puerto Rico LLC.	0	131
TOTAL	\$ 11.937	\$ 32.316

Cuentas por pagar por compra de producto

	<u>Mar 2026</u>	<u>Dic 2025</u>
Colombina del Cauca S.A.	\$ 37.063	\$ 66

d) Cuentas por cobrar por venta de inversiones

	<u>Mar 2026</u>	<u>Dic 2025</u>
Arlequín Comercial S.A. (1)	166.167	163.601
TOTAL	\$ 166.167	\$ 163.601

e) Cuentas por cobrar por préstamos

	<u>Mar 2026</u>	<u>Dic 2025</u>
Arlequín Comercial S.A. (1)	\$ 32.989	\$ 33.770
Fiesta Colombina S.L.U. (2)	5.423	5.661
TOTAL	\$ 38.412	\$ 39.431

f) Otras cuentas por cobrar y pagar con partes relacionadas

Otras cuentas por cobrar a partes relacionadas	<u>Mar 2026</u>	<u>Dic 2025</u>
Colombina del Cauca S.A.	\$ 73.626	\$ 70
Conservas Colombina S.A. La Constancia	4.048	415
Pierrot USA Inc.	1.109	1.136
Productos Lácteos Robin Hood S.A.	660	0
Comexa de Colombia S.A.	293	409
Pierrot de España S.L.	201	201
Chicles Colombina S.A. en liquidación	35	35
Candy Ltda.	27	26
Rall-e S.A.S	20	17
Pierrot Ltda.	6	5
Fuerza Logística de Distribución S.A.S.	0	4.259
TOTAL	\$ 80.025	\$ 6.573

Otras cuentas por pagar a partes relacionadas	<u>Mar 2026</u>	<u>Dic 2025</u>
Distribuidora Colombina Ltda.	\$ 191.433	\$ 296.030
Colombina Candy Inc.	18.265	18.593
Colombina Energía S.A.S E.S.P.	3.268	2.230
Colombina de Chile Ltda.	3.097	968
Productos Lácteos Robín Hood S.A.	2.621	2.855
Colombina del Perú S.A.C.	2.436	4.867
Industrias Alimenticias Colombina de Bolivia S.A.	1.761	0
Colcandy Ltda.	1.113	1.119
Colombina de República Dominicana S.A.S.	732	569
Colombina de Puerto Rico LLC	386	0
Arlequín Comercial S.A.	370	379
Compañía de Alimentos del Pacífico S.A.	300	300
Pierrot España S.L.	251	251
Coldis Ltda	1	2
TOTAL	\$ 226.034	\$ 328.163

A continuación, se presenta el detalle de los pagarés que respaldan las Cuentas por cobrar a Arlequín Comercial S.A. y Fiesta Colombina S.L.U. en su monto original.

(1) Arlequín Comercial S.A.

Tasa	Monto inicial	Vencimiento
2,00%	US 400.000	Mayo de 2026
2,00%	US 300.000	Diciembre de 2026
2,00%	US 700.000	Diciembre de 2026
2,00%	US 300.000	Enero de 2027
3,00%	\$ 108.425	Febrero de 2027
2,00%	US 7.000.000	Septiembre de 2027

(2) Fiesta Colombina S.L.U.

Tasa	Monto inicial	Vencimiento
2,80%	Eur 600.000	Abril de 2026
2,80%	Eur 645.000	Marzo de 2027

Sobre los importes pendientes no se han otorgado ni recibido garantías. No se ha reconocido ningún gasto en el período actual ni en períodos anteriores con respecto a incobrables o cuentas de dudoso cobro relacionados con los importes adeudados por partes relacionadas.

g) Garantías sobre préstamos

Al cierre del primer trimestre de 2026, Colombina S.A. respaldaba préstamos de las Subsidiarias así:

Subsidiaria	Banco	Vencimiento		Monto	Col \$
Fiesta Colombina S.L.U.	BBVA	01-jun-28	€	10.000.000	42.197
Colombina Candy Inc.	Davivienda	11-sept-26	U\$	9.000.000	33.030
Distribuidora Colombina LTDA.	Itaú	21-jul-30	\$		30.000
Distribuidora Colombina LTDA.	Scotiabank	30-ene-28	\$		70.000
Distribuidora Colombina LTDA.	Agrario	22-agto-26	\$		15.000
Distribuidora Colombina LTDA.	Bancolombia	08-sept-28	\$		10.500
Distribuidora Colombina LTDA.	Bancolombia	08-sept-28	\$		70.000
Distribuidora Colombina LTDA.	Davivienda	25-nov-35	\$		70.000
Distribuidora Colombina LTDA.	Davivienda	25-nov-35	\$		30.000
Distribuidora Colombina LTDA.	Davivienda	03-feb-36	\$		25.000
			U\$	9.000.000	
			€	10.000.000	\$ 395.727

24. Dividendos decretados

En marzo 2026 se decretó un dividendo no gravable de \$214, por acción, que se pagará en dinero en nueve cuotas mensuales iguales a partir de abril de 2026, por un monto de \$80.555.

25. Hechos posteriores

No se han presentado hechos materiales significativos entre el 31 de marzo de 2026 y la fecha de este informe que deban ser revelados.



COLOMBINA S.A.

ESTADOS FINANCIEROS
INTERMEDIOS CONDENSADOS SEPARADOS
(Información no auditada)

AL 31 DE MARZO 2026

INFORME DEL REVISOR FISCAL SOBRE LA REVISIÓN DE INFORMACIÓN FINANCIERA DE PERIODOS INTERMEDIOS

A los accionistas de
COLOMBINA S.A.:

Introducción

He revisado el estado de situación financiera separado condensado adjunto de Colombina S.A., al 31 de marzo de 2026, y los correspondientes estados separado condensado de resultados integrales por el periodo de tres meses terminado en dicha fecha, y de cambios en el patrimonio neto y flujos de efectivo por el periodo de tres meses terminado en dicha fecha y el resumen de las políticas contables materiales y otras notas explicativas.

La administración es responsable por la adecuada preparación y presentación de esta información financiera intermedia de acuerdo con las Normas de Contabilidad y de Información Financiera aceptadas en Colombia para estados financieros condensados de acuerdo con instrucciones impartidas por la Superintendencia Financiera de Colombia. Mi responsabilidad es expresar una conclusión sobre estos estados financieros intermedios, basada en mi revisión.

Alcance de la Revisión

He realizado mi revisión de información financiera intermedia de acuerdo con la Norma Internacional de Trabajos de Revisión 2410 “Revisión de información financiera intermedia realizada por el auditor independiente de la entidad” incluida en las Normas de Aseguramiento de la Información aceptadas en Colombia. Una revisión de información financiera intermedia consiste en hacer preguntas, principalmente a las personas responsables de los asuntos financieros y contables, y aplicar procedimientos de revisión analítica y la aplicación de otros procedimientos de revisión. Una revisión de información financiera intermedia es sustancialmente menor que una auditoría realizada de acuerdo con las Normas Internacionales de Auditoría aceptadas en Colombia y, en consecuencia, no me permite obtener una seguridad de que hayan llegado a mi conocimiento todos los asuntos de importancia material que pudieran haberse identificado en una auditoría. Por lo tanto, no expreso una opinión de auditoría sobre los estados financieros intermedios.



Conclusión

Basado en mi revisión, no ha llegado a mi conocimiento ningún asunto que me haga pensar que la información financiera intermedia adjunta, no presenta, en todos sus aspectos materiales, la situación financiera de Colombina S.A. al 31 de marzo de 2026, así como sus resultados para el periodo de tres meses terminados en esa fecha, y sus flujos de efectivo por el periodo de tres meses terminados en esa fecha, de conformidad con las Normas de Contabilidad y de Información Financiera aceptadas en Colombia para estados financieros condensados e instrucciones impartidas por la Superintendencia Financiera de Colombia.

Párrafo de énfasis

Dirigimos su atención a la Nota 17 a los estados financieros, la cual indica que la compañía, en virtud del Decreto Legislativo No. 0173 del 24 de febrero de 2026, expedido en el marco del Estado de Emergencia Económica, Social y Ecológica declarado por el Gobierno Nacional, ha optado por reconocer en la cuenta patrimonial Reservas el impuesto al patrimonio. La opción aplicada por la compañía tuvo un efecto en disminución de reservas patrimoniales. Nuestra conclusión no se modifica respecto a este asunto.

Otros Asuntos

Los formatos que serán transmitidos a la Superintendencia Financiera de Colombia han sido revisados por mí, previo a la firma digital de los mismos en formato XBRL y PDF, de acuerdo con la Circular 038 de 2015 y sus modificatorias. La información contenida en los mencionados formatos es concordante con la información financiera condensada separada intermedia adjunta al presente informe.

MANUEL
EDUARDO RIOS
ZAPATA
MANUEL EDUARDO RIOS ZAPATA
Revisor Fiscal
T.P. 238466-T
Designado por Deloitte & Touche S.A.S.

Digitally signed by MANUEL
EDUARDO RIOS ZAPATA
Date: 2026.05.08 15:16:48
-05'00'

8 de mayo de 2026.



COLOMBINA S.A.
ESTADOS DE SITUACION FINANCIERA INTERMEDIOS SEPARADOS CONDENSADOS
AL 31 DE MARZO DE 2026 Y 31 DE DICIEMBRE DE 2025
(Cifras en millones de pesos)

	<u>MAR 2026</u>	<u>DIC 2025</u>
ACTIVOS		
Activos corrientes		
Efectivo y equivalentes al efectivo (Nota 4)	\$ 5.873	\$ 42.169
Cuentas comerciales por cobrar y otras cuentas por cobrar (Nota 5)	45.139	35.597
Cuentas por cobrar a partes relacionadas (Nota 6)	131.703	78.719
Inventarios (Nota 7)	169.614	169.358
Activos por impuestos (Nota 8)	38.397	28.923
Otros activos no financieros	38.320	32.793
Otros activos financieros	2.308	758
Total Activos corrientes	<u>431.354</u>	<u>388.317</u>
Activos no corrientes		
Propiedades, planta y equipo (Nota 9)	737.447	720.354
Propiedades de inversión (Nota 10)	67.221	67.221
Plusvalía	7.498	7.498
Activos intangibles distintos de la plusvalía (Nota 11)	20.668	21.458
Inversiones en subsidiarias (Nota 12)	836.683	913.333
Cuentas comerciales por cobrar y otras cuentas por cobrar (Nota 5)	4.963	4.963
Cuentas por cobrar a partes relacionadas (Nota 6)	173.043	170.853
Activos por impuestos diferidos	60.348	60.498
Otros activos financieros	139.085	139.085
Total Activos no corrientes	<u>2.046.956</u>	<u>2.105.263</u>
TOTAL ACTIVOS	<u>2.478.310</u>	<u>2.493.580</u>
PASIVOS		
Pasivos corrientes		
Obligaciones financieras (Nota 13)	48.979	49.408
Provisiones corrientes por beneficios a los empleados	16.334	16.756
Cuentas por pagar comerciales y otras cuentas por pagar (Nota 14)	247.710	282.746
Cuentas por pagar partes relacionadas (Nota 15)	334.196	348.483
Otros pasivos financieros (Nota 16)	2.821	4.771
Otros pasivos no financieros (Nota 17)	39.028	36.971
Total Pasivos corrientes	<u>689.068</u>	<u>739.135</u>
Pasivos no corrientes		
Obligaciones financieras (Nota 13)	1.061.398	960.856
Provisiones no corrientes por beneficios a los empleados	6.975	6.975
Cuentas por pagar partes relacionadas (Nota 15)	4.104	4.354
Títulos Emitidos (Nota 13)	129.400	129.400
Otros pasivos no financieros (Nota 17)	35.969	22.490
Total Pasivos no corrientes	<u>1.237.846</u>	<u>1.124.075</u>
TOTAL PASIVOS	<u>1.926.914</u>	<u>1.863.210</u>
PATRIMONIO		
Capital emitido	19.198	19.198
Reservas y ganancias acumuladas (Nota 18)	366.562	424.398
Otras participaciones en el patrimonio	165.636	186.774
Total Patrimonio	<u>551.396</u>	<u>630.370</u>
TOTAL PASIVO Y PATRIMONIO	<u>\$ 2.478.310</u>	<u>\$ 2.493.580</u>

Las notas adjuntas son parte integrante de estos Estados Financieros




Alfredo Fernandez de Soto S.
Gerente General
Ver certificación adjunta

MANUEL
EDUARDO RIOS
ZAPATA

Digitally signed by MANUEL
EDUARDO RIOS ZAPATA
Date: 2026.05.08 15:17:01
-05'00'

Manuel Eduardo Rios Zapata

Revisor Fiscal
T.P. No. 238466-T
Designado por Deloitte & Touche S.A.S
Ver mi informe adjunto



Carlos A. Jurado B.

Contador
T.P. No. 3713-T
Ver certificación adjunta

COLOMBINA S.A.
ESTADOS DE RESULTADOS INTERMEDIOS SEPARADOS CONDENSADOS
POR EL PERIODO DE TRES MESES TERMINADO EL 31 DE MARZO DE 2026 Y 2025
(Cifras en millones de pesos)

	<u>MAR 2026</u>	<u>MAR 2025</u>
Ingresos de actividades ordinarias (Nota 19)	\$ 360.977	\$ 287.368
(-) Costo de ventas	<u>306.961</u>	<u>244.849</u>
Ganancia bruta	<u>54.016</u>	<u>42.519</u>
(-) Gastos de administración y venta (Nota 20)	26.881	36.817
(-) Gastos por beneficios a los empleados (Nota 21)	11.845	16.248
(-) Otros gastos	2.209	1.417
(+) Otras ganancias (Nota 22)	<u>6.311</u>	<u>4.452</u>
Ganancia (pérdida) por actividades de operación	<u>19.392</u>	<u>(7.511)</u>
(Pérdidas) derivadas de la posición monetaria neta	(392)	(1.448)
(+) Ingresos financieros (Nota 23)	2.797	2.842
(-) Costos financieros (Nota 24)	35.445	37.748
(+) Participación en las ganancias de subsidiarias utilizando el método de la participación (Nota 12)	35.975	48.841
Ganancia antes de impuestos	<u>22.327</u>	<u>4.976</u>
(Ingreso) por impuesto de renta diferido	<u>(1.075)</u>	<u>(22.592)</u>
(Ingresos) por impuestos	<u>(1.075)</u>	<u>(22.592)</u>
Ganancia neta	<u>\$ 23.402</u>	<u>\$ 27.568</u>
Total ganancias básicas por acción	62	73

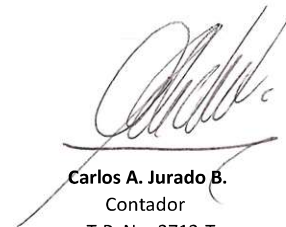
Las notas adjuntas son parte integrante de estos Estados Financieros



Alfredo Fernandez de Soto S.
Gerente General
Ver certificación adjunta

MANUEL EDUARDO RIOS ZAPATA
Digitally signed by MANUEL EDUARDO RIOS ZAPATA
Date: 2026.05.08 15:17:11 -05'00'

Manuel Eduardo Rios Zapata
Revisor Fiscal
T.P. No. 238466-T
Designado por Deloitte & Touche S.A.S
Ver mi informe adjunto



Carlos A. Jurado B.
Contador
T.P. No. 3713-T
Ver certificación adjunta

COLOMBINA S.A.
ESTADOS DE OTROS RESULTADOS INTEGRALES INTERMEDIOS SEPARADOS CONDENSADOS
POR EL PERIODO DE TRES MESES TERMINADO EL 31 DE MARZO DE 2026 Y 2025
(Cifras en millones de pesos)

	Acumulado	
	MAR 2026	MAR 2025
Ganancia neta	\$ 23.402	\$ 27.568
Partidas que no se reclasificarán a resultados (Pérdidas) por nuevas mediciones de planes de beneficios definidos	0	(26)
Total partidas que no se reclasificarán a resultados	0	(26)
Partidas que se reclasificarán a resultados		
Utilidad por coberturas de flujos de efectivo	2.277	1.729
Participación de otro resultado integral contabilizados utilizando el método de participación	(23.415)	(17.892)
Total partidas que se reclasificarán a resultados	(21.138)	(16.163)
Total otro resultado integral	(21.138)	(16.189)
Resultado integral total	\$ 2.264	\$ 11.379

Las notas adjuntas son parte integrante de estos Estados Financieros

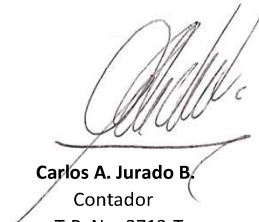


Alfredo Fernandez de Soto S.
Gerente General
Ver certificación adjunta

MANUEL
EDUARDO RIOS
ZAPATA

Digitally signed by MANUEL
EDUARDO RIOS ZAPATA
Date: 2026.05.08 15:17:27
-05'00'

Manuel Eduardo Rios Zapata
Revisor Fiscal
T.P. No. 238466-T
Designado por Deloitte & Touche S.A.S
Ver mi informe adjunto



Carlos A. Jurado B.
Contador
T.P. No. 3713-T
Ver certificación adjunta

COLOMBINA S.A.
ESTADOS DE FLUJOS DE EFECTIVO INTERMEDIOS SEPARADOS CONDENSADOS
POR EL PERIODO DE TRES MESES TERMINADO EL 31 DE MARZO DE 2026 Y 2025
(Cifras en millones de pesos)

	<u>MAR 2026</u>	<u>MAR 2025</u>
Flujos de efectivo procedentes de (utilizados en) actividades de operación		
Ganancia neta	\$ 23.402	\$ 27.568
(Ingreso) del impuesto a las ganancias reconocido en resultados	(1.075)	(22.592)
Gasto por intereses reconocidos en resultados	35.217	37.505
(Incremento) disminución en inventarios	(876)	2.444
Disminución de cuentas por cobrar de origen comercial	17.074	2.376
(Incremento) disminución en otras cuentas por cobrar	(85.442)	13.533
(Disminución) de cuentas por pagar de origen comercial	(103.125)	(45.810)
(Disminución) en otras cuentas por pagar	(615)	(39.695)
Depreciaciones y amortizaciones	10.457	10.751
Pérdida por deterioro de valor reconocidas en el resultado del periodo	598	531
(Ganancia) de moneda extranjera no realizada	(871)	(4.844)
Participación en el resultado de las subsidiarias	(25.327)	(48.841)
Pérdida por la disposición de activos no corrientes	39	73
Total ajustes para conciliar la ganancia	(153.946)	(94.569)
Flujos de efectivo netos procedentes de operaciones	(130.544)	(67.001)
Impuestos a las ganancias (pagados)	(9.402)	(5.786)
Flujos de efectivo netos (utilizados en) actividades de operación	(139.946)	(72.787)
Flujos de efectivo procedentes de (utilizados en) actividades de inversión		
Compras de propiedades, planta y equipo	(7.952)	(18.016)
Flujos de efectivo utilizados para obtener el control de subsidiarias u otros negocios	0	(861)
Importes procedentes de la venta de propiedades, planta y equipo	40	19
Compras de activos intangibles	(477)	(704)
Dividendos recibidos	78.563	80.533
Otras (salidas) de efectivo	(2.277)	(13.331)
Flujos de efectivo netos procedentes de actividades de inversión	67.897	47.640
Flujos de efectivo procedentes de (utilizados en) actividades de financiación		
Importes procedentes de préstamos	132.737	142.065
Reembolsos de préstamos	(34.408)	(50.412)
Pagos de pasivos por arrendamientos financieros	(3.507)	(5.537)
Intereses pagados	(32.563)	(39.770)
Dividendos pagados	(26.256)	(23.715)
Otras (salidas) de efectivo	(250)	(67)
Flujos de efectivo netos procedentes de actividades de financiación	35.753	22.564
(Disminución) neto de efectivo y equivalentes al efectivo	(36.296)	(2.583)
Efectivo y equivalentes al efectivo al principio del periodo	42.169	5.559
Efectivo y equivalentes al efectivo al final del periodo	\$ 5.873	\$ 2.976

Las notas adjuntas son parte integrante de estos Estados Financieros



Alfredo Fernandez de Soto S.
Gerente General
Ver certificación adjunta

MANUEL
EDUARDO RIOS
ZAPATA

Digitally signed by MANUEL
EDUARDO RIOS ZAPATA
Date: 2026.05.08 15:17:40
-05'00'

Manuel Eduardo Rios Zapata

Revisor Fiscal

T.P. No. 238466-T

Designado por Deloitte & Touche S.A.S
Ver mi informe adjunto



Carlos A. Jurado B.

Contador

T.P. No. 3713-T

Ver certificación adjunta

COLOMBINA S.A.
ESTADOS DE CAMBIOS EN EL PATRIMONIO INTERMEDIOS SEPARADOS CONDENSADOS
POR EL PERIODO DE TRES MESES TERMINADO EL 31 DE MARZO DE 2026 Y 2025
(Cifras en millones de pesos)

	Capital Emitido	Reserva Legal	Otras Reservas	Otras Participaciones en el Patrimonio	Ganancias Acumuladas	TOTAL
Saldo 31 diciembre 2025	19.198	9.600	135.181	186.774	279.617	630.370
Ganancia neta	0	0	0	0	23.402	23.402
Otro resultado integral	0	0	0	(21.138)	0	(21.138)
Resultado integral total	0	0	0	(21.138)	23.402	2.264
Dividendos decretados	0	0	0	0	(80.555)	(80.555)
Apropiacion de reservas	0	0	26.561	0	(26.561)	0
Impuesto al patrimonio	0	0	(683)	0	0	(683)
Saldo 31 de marzo 2026	19.198	9.600	161.059	165.636	195.903	551.396
Saldo 31 de diciembre 2024	19.198	9.600	103.810	196.850	312.438	641.896
Ganancia neta	0	0	0	0	27.568	27.568
Otro resultado integral	0	0	0	(16.190)	0	(16.190)
Resultado integral total	0	0	0	(16.190)	27.568	11.378
Dividendos decretados	0	0	0	0	(105.023)	(105.023)
Apropiacion de reservas	0	0	31.371	0	(31.371)	0
Saldo 31 de marzo 2025	19.198	9.600	135.181	180.660	203.612	548.251

Las notas adjuntas son parte integrante de estos Estados Financieros



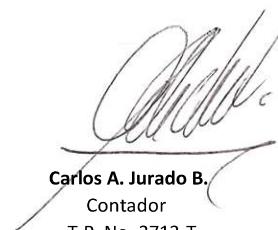
Alfredo Fernandez de Soto S.
Gerente General
Ver certificación adjunta

MANUEL
EDUARDO RIOS
ZAPATA

Digitally signed by
MANUEL EDUARDO RIOS
ZAPATA
Date: 2026.05.08 15:17:59
-05'00'

Manuel Eduardo Rios Zapata

Revisor Fiscal
T.P. No. 238466-T
Designado por Deloitte & Touche S.A.S
Ver mi informe adjunto



Carlos A. Jurado B.
Contador
T.P. No. 3713-T
Ver certificación adjunta

CERTIFICACION DE LOS ESTADOS FINANCIEROS CONFORME A LA LEY 222 DE 1995, ARTICULO 46 DE LA LEY 964 DE 2005 Y CIRCULAR EXTERNA 012 DE 2022 DE LA SUPERINTENDENCIA FINANCIERA DE COLOMBIA

Los suscritos Representante Legal y Contador Público de Colombina S.A., bajo cuya responsabilidad se prepararon los Estados Financieros, certificamos:

Que los Estados Financieros con corte a marzo 31 de 2026 y 2025 y los otros informes relevantes para el Mercado de Valores y para el público, no contienen vicios, imprecisiones, o errores que impidan conocer la verdadera situación patrimonial o las operaciones de Colombina S.A. La información comprende todos los aspectos materiales del negocio.

Que para la emisión del Estado de Situación Financiera al 31 de marzo de 2026 y los correspondientes Estados de Resultados, de Cambios en el Patrimonio, de Otros Resultados Integrales y de Flujo de Efectivo, relativos al periodo de tres meses terminados en dicha fecha, se han verificado las afirmaciones contenidas en ellos, conforme a las disposiciones legales y que dichos estados financieros han sido tomados fielmente de los libros contables de Colombina S.A., por consiguiente:

- Los activos y pasivos de la sociedad existían en la fecha de corte y las transacciones registradas se han realizado durante el período.
- Todos los hechos económicos realizados han sido reconocidos.
- Los activos y pasivos existían realmente a la fecha de corte.
- Todos los elementos han sido reconocidos por importes apropiados.
- Los hechos económicos han sido correctamente clasificados, descritos y revelados.



Alfredo Fernández de Soto S.
Representante Legal



Carlos A. Jurado B.
Contador - T.P. No.3713-T

Cali, mayo 8 de 2026

NOTAS A LOS ESTADOS FINANCIEROS INTERMEDIOS SEPARADOS CONDENSADOS

Para el periodo terminado el 31 de marzo 2026, marzo 2025 y diciembre 2025

(Cifras expresadas en millones de pesos colombianos, excepto la utilidad por acción y la tasa representativa del mercado que se expresan en pesos colombianos, y los valores en moneda extranjera que se expresan por su denominación)

1. Información general

Colombina S.A. es una sociedad colombiana, con domicilio principal en el Municipio de Zarzal (Valle del Cauca), constituida en 1932 con el objeto de fabricar y comercializar toda clase de productos alimenticios, para consumo humano y animal, frescos, procesados y enlatados de cualquier especie, derivados del azúcar, cacao, café, harina de trigo, harina de maíz y demás cereales, frutas, vegetales, carnes, lácteos y sus derivados. Su duración legal se extiende hasta el año 2047. Es la controladora del Grupo Empresarial Colombina, grupo de la industria de alimentos con operaciones en Colombia, Norte América, Centro América, Región Andina, España y Asia.

2. Normas contables aplicables

Los Estados Financieros Intermedios Separados Condensados se han preparado de acuerdo con la Norma Internacional de Contabilidad – NIC 34 “Informes financieros intermedios”, emitida por el Consejo de Normas Internacionales de Contabilidad (Internacional Accounting Standards Board – IASB, por sus siglas en inglés). Estos Estados Financieros Intermedios Condensados no incluyen toda la información y revelaciones normalmente requeridas para los Estados financieros anuales completos y deben leerse junto con los Estados Financieros de la Compañía, a diciembre 31 de 2025, y que se prepararon de acuerdo con las Normas de Contabilidad y de Información Financiera aceptadas en Colombia (NCIF), establecidas en la Ley 1314 de 2009, reglamentada, por el Decreto 1611 de 2022, Decreto 938 de 2021, y anteriores, las NCIF aplicables se basan en las Normas Internacionales de Información Financiera (NIIF), junto con sus interpretaciones, traducidas al español y emitidas por el Consejo de Normas Internacionales de Contabilidad (IASB, por su sigla en inglés).

Adicionalmente, la Compañía en cumplimiento con leyes, decretos y otras normas vigentes, aplica los siguientes criterios contables que difieren al de las NIIF emitidas por el IASB:

Decreto 2131 de 2016 – Mediante el cual se determina revelar el cálculo de los pasivos pensionales de acuerdo con los parámetros establecidos en el Decreto 1625 de 2016, y en el caso de conmutaciones pensionales parciales, de conformidad con el Decreto 1833 de 2016 y las diferencias con el cálculo realizado de acuerdo con la NIC 19 – Beneficios a Empleados.

Los Estados Financieros Intermedios Separados han sido preparados por la Administración asumiendo que la Entidad continuará operando como una empresa en funcionamiento.

2.1. Bases de preparación

Los Estados Financieros Intermedios Separados Condensados han sido preparados sobre la base del costo histórico, excepto por ciertas propiedades e instrumentos financieros que son medidos a los importes revaluados o al valor razonable al final del período sobre el que se informa. Por lo general, el costo histórico se basa en el valor razonable de la contraprestación otorgada a cambio de los bienes y servicios en la fecha en que se lleva a cabo la transacción.

2.2. Moneda Funcional y de presentación.

Los Estados Financieros Intermedios Separados son presentados en pesos colombianos, que a la vez es la moneda funcional de la Compañía.

3. Información material sobre políticas contables

Las políticas contables aplicadas en la preparación de los Estados Financieros Intermedios Separados Condensados son consistentes con las utilizadas en la preparación de los estados financieros anuales preparados bajo las Normas Colombianas de Información Financiera (NCIF). No ha habido cambios o nuevas políticas que requieran su revelación

Los juicios contables críticos y fuentes claves de incertidumbres en estimaciones aplicados en estos Estados Financieros Intermedios Separados Condensados son los mismos que los aplicados en los Estados Financieros por el año terminado el 31 de diciembre de 2025.

4. Efectivo y equivalentes al efectivo

El efectivo y sus equivalentes incluyen dinero en caja, bancos e inversiones a corto plazo, no existen restricciones sobre el efectivo. El saldo se descompone así:

	<u>Mar 2026</u>	<u>Dic 2025</u>
Efectivo en caja	\$ 187	\$ 172
Efectivo en bancos (*)	4.855	2.812
TOTAL EFECTIVO	5.042	2.984
Inversiones a corto plazo equivalentes al efectivo	831	906
Otro efectivo y equivalentes al efectivo	0	38.279
TOTAL EQUIVALENTES AL EFECTIVO	831	39.185
TOTAL EFECTIVO Y EQUIVALENTES AL EFECTIVO	\$ 5.873	\$ 42.169

(*) Incluye los siguientes valores en otras monedas:

	Mar 2026		Dic 2025	
	Moneda extranjera	Col\$ Millones	Moneda extranjera	Col\$ Millones
Dólares (USD)	558.873	2.051	272.371	1.023
Tasa de cambio	\$3.669,96		\$3.757,08	

5. Cuentas comerciales por cobrar y otras cuentas por cobrar

	<u>Mar 2026</u>	<u>Dic 2025</u>
Cuentas por cobrar comerciales:		
A clientes nacionales	\$ 5.651	\$ 4.988
A clientes del exterior	17.127	14.507
Deterioro	(66)	(88)
TOTAL CUENTAS COMERCIALES POR COBRAR	22.712	19.407
Otras cuentas por cobrar	27.390	21.153
TOTAL OTRAS CUENTAS POR COBRAR	27.390	21.153
TOTAL CUENTAS COMERCIALES Y OTRAS POR COBRAR	\$ 50.102	\$ 40.560
Porción corriente	\$ 45.139	\$ 35.597
Porción no corriente	\$ 4.963	\$ 4.963

Pérdidas crediticias esperadas durante la vida del crédito

	<u>Mar 2026</u>	<u>Dic 2025</u>
Saldo inicial	\$ (88)	\$ (442)
Castigos y recuperación de provisión	22	354
Saldo final	<u>\$ (66)</u>	<u>\$ (88)</u>

6. Cuentas por cobrar a partes relacionadas

	<u>Mar 2026</u>	<u>Dic 2025</u>
Cuentas por cobrar a partes relacionadas:		
(*) Cuentas por cobrar a subsidiarias	\$ 304.294	\$ 249.009
Cuenta por cobrar Accionistas	452	563
TOTAL CUENTAS POR COBRAR A PARTES RELACIONADAS	<u>304.746</u>	<u>249.572</u>
Porción corriente	\$ 131.703	\$ 78.719
Porción no corriente	\$ 173.043	\$ 170.853

(*) Detalle de las cuentas por cobrar a subsidiarias:

a) Cuentas por cobrar por venta de producto	<u>Mar 2026</u>	<u>Dic 2025</u>
Colombina de Venezuela C.A.	\$ 7.753	\$ 7.088
Fiesta Colombina S.L.U.	6.379	12.125
Compañía de Alimentos del Pacifico S.A. Capsa	2.679	2.125
Procalidad de El Salvador S.A. de C.V.	1.246	1.137
Distribuidora Colombina del Ecuador S.A.	821	16.309
Negocios Centroamericanos S.A.- Panamá	484	47
Productos Alimenticios Procalidad S.A.- Costa Rica	194	216
Negocios Centroamericanos S.A.- Honduras	134	0
Industrias Alimenticias Colombina de Bolivia S.A.	0	226
Colombina de Puerto Rico LLC.	0	131
TOTAL	<u>\$ 19.690</u>	<u>\$ 39.404</u>

b) Cuentas por cobrar por venta de inversiones

	<u>Mar 2026</u>	<u>Dic 2025</u>
Arlequín Comercial S.A. (1)	166.167	163.601
TOTAL	\$ 166.167	\$ 163.601

c) Cuentas por cobrar por préstamos

	<u>Mar 2026</u>	<u>Dic 2025</u>
Arlequín Comercial S.A. (1)	\$ 32.989	\$ 33.770
Fiesta Colombina S.L.U. (2)	5.423	5.661
TOTAL	\$ 38.412	\$ 39.431

A continuación, se presenta el detalle de los pagarés que respaldan las Cuentas por cobrar a Arlequín Comercial S.A. y Fiesta Colombina S.L.U. en su monto original.

(1) Arlequín Comercial S.A.

Tasa	Monto inicial	Vencimiento
2,00%	US 400.000	Mayo de 2026
2,00%	US 300.000	Diciembre de 2026
2,00%	US 700.000	Diciembre de 2026
2,00%	US 300.000	Enero de 2027
3,00%	\$ 108.425	Febrero de 2027
2,00%	US 7.000.000	Septiembre de 2027

(2) Fiesta Colombina S.L.U.

Tasa	Monto inicial	Vencimiento
2,80%	Eur 600.000	Abril de 2026
2,80%	Eur 645.000	Marzo de 2027

Sobre los importes pendientes no se han otorgado ni recibido garantías. No se ha reconocido ningún gasto en el período actual ni en períodos anteriores con respecto a incobrables o cuentas de dudoso cobro relacionados con los importes adeudados por partes relacionadas.

d) Cuentas por cobrar por otros conceptos

	<u>Mar 2026</u>	<u>Dic 2025</u>
Colombina del Cauca S.A.	\$ 73.626	\$ 70
Conservas Colombina S.A. La Constancia	4.048	415
Pierrot USA Inc.	1.109	1.136
Productos Lacteos Robin Hood S.A.	660	0
Comexa de Colombia S.A.	293	409
Pierrot de España S.L.	201	201
Chicles Colombina S.A. en liquidación	35	35
Candy Ltda.	27	26
Rall-e S.A.S	20	17
Pierrot Ltda.	6	5
Fuerza Logística de Distribución S.A.S	0	4.259
TOTAL	\$ 80.025	\$ 6.573
TOTAL CUENTAS POR COBRAR A SUBSIDIARIAS	\$ 304.294	\$ 249.009

7. Inventarios

	<u>Mar 2026</u>	<u>Dic 2025</u>
Producto terminado	\$ 52.039	\$ 39.405
Materias primas y materiales	74.972	81.793
Repuestos	28.335	27.524
Productos en proceso	15.261	15.576
Inventario en tránsito	82	5.835
Deterioro	(1.075)	(775)
TOTAL INVENTARIO	\$ 169.614	\$ 169.358
Movimiento del deterioro		
Saldo inicial	\$ (775)	\$ (765)
Incremento	(620)	(1.548)
Castigos	320	1.538
Saldo Final	\$ (1.075)	\$ (775)

Los inventarios no tienen restricciones o gravámenes que limiten su negociabilidad o realización. No se han presentado ajustes al valor neto de realización.

El valor de los inventarios reconocido como costo de ventas al 31 de marzo con respecto a las operaciones que continúan fue de \$306.961 en 2026 y \$244.849 en 2025.

Criterios para el registro del deterioro.

La Compañía realiza la estimación de la obsolescencia y de las pérdidas físicas del inventario, considerando para ello la edad de inventario, los cambios en las condiciones de producción y venta, las disposiciones comerciales, la probabilidad de pérdida y otras variables que afectan el valor neto de realización.

8. Activos por impuestos

	<u>Mar 2026</u>	<u>Dic 2025</u>
Saldo a favor por Renta	\$ 28.017	\$ 28.017
Otros anticipos	10.380	906
TOTAL ACTIVOS POR IMPUESTOS	\$ 38.397	\$ 28.923

9. Propiedades, planta y equipo

	<u>Mar 2026</u>	<u>Dic 2025</u>
Costo	\$ 1.322.839	\$ 1.302.573
Depreciación acumulada y deterioro	(585.392)	(582.219)
TOTAL PROPIEDADES, PLANTA Y EQUIPO	\$ 737.447	\$ 720.354

A continuación, se presenta el valor neto de las propiedades, planta y equipo por clase de activo

	<u>Mar 2026</u>	<u>Dic 2025</u>
Maquinaria y equipo	\$ 222.856	\$ 226.889
Muebles y enseres	6.141	5.791
Equipo de computo	330	411
Vehículos	3.444	3.750
Maquinaria, Enseres, vehículo y computo	232.771	236.841
Terrenos	34.026	34.020
Edificios	331.947	332.719
Maquinaria en montaje	80.805	74.074
Construcciones en curso	5.907	6.902
Propiedades en construcción y montaje	86.712	80.976

Edificios por derechos de uso	12.437	6.546
Vehículo por derechos de uso	10.018	6.353
Maquinaria por derechos de uso	29.536	22.899
Activos por derechos de uso	51.991	35.798
TOTAL PROPIEDADES, PLANTA Y EQUIPO	\$ 737.447	\$ 720.354

Detalle del movimiento del costo y la depreciación por clase de activo:

	COSTO					Total
	Maquinaria Enseres Vehículos Computo a valor costo	Edificaciones a costo revaluado	Propiedades en construcción y montaje a valor costo	Terrenos a costo revaluado	Activos por derechos de uso - maquinaria, inmuebles y vehículos	
Saldo diciembre 31 de 2024	675.471	371.180	76.764	28.122	121.661	1.273.198
Adquisiciones diferentes a montajes y construcciones	1.432	0	0	582	33.196	35.210
Adquisiciones montajes y construcciones	0	0	58.712	0	0	58.712
Ventas	(38.747)	0	0	0	0	(38.747)
Retiros	(7.763)	0	0	0	(33.515)	(41.278)
Traslado	31.966	16.640	(54.500)	4.160	1.734	0
Revaluación	0	14.322	0	1.156	0	15.478
Saldo diciembre 31 de 2025	662.359	402.142	80.976	34.026	123.076	1.302.573
Adquisiciones diferentes a montajes y construcciones	0	0	0	6	20.087	20.093
Adquisiciones montajes y construcciones	0	0	7.946	0	0	7.946
Retiros	(5.057)	0	0	0	(2.716)	(7.773)
Traslado	1.262	948	(2.210)	0	0	0
Saldo marzo 31 de 2026	658.564	403.090	86.712	34.026	140.447	1.322.839

	DEPRECIACIÓN ACUMULADA			Total
	Maquinaria-Enseres- vehículos-computo a valor costo	Edificaciones a costo revaluado	Activos por derechos de uso - maquinaria, Inmuebles y vehículos	
Saldo diciembre 31 de 2024	(440.739)	(63.052)	(89.820)	(593.611)
Venta de activos fijos	38.491	0	0	38.491
Retiro de activos fijos	7.566	0	16.429	23.995
Perdida por deterioro	84	0	0	84
Traslados	106	0	(106)	0
Gasto por depreciación	(31.026)	(6.371)	(13.781)	(51.178)
Saldo diciembre 31 de 2025	(425.518)	(69.423)	(87.278)	(582.219)
Retiro de activos fijos	5.004	0	1.013	6.017
Gasto por depreciación	(5.279)	(1.720)	(2.191)	(9.190)
Saldo marzo 31 de 2026	(425.793)	(71.143)	(88.456)	(585.392)

Las siguientes vidas útiles fueron usadas en el cálculo de la depreciación:

	Años
Edificios	20 a 80
Maquinaria y equipo	10 a 21
Muebles	10
Equipo de Computo	3
Vehículos	4
Activos por derecho de uso	
Edificios	5 a 7
Vehículos	3 a 7
Maquinaria	3 a 35

10. Propiedades de inversión

Corresponde a las inversiones en bienes raíces medidas al valor razonable:

	<u>Mar 2026</u>	<u>Dic 2025</u>
Propiedad de inversión:		
Terrenos	\$ 57.373	\$ 57.373
Edificios	9.848	9.848
Saldo final	\$ 67.221	\$ 67.221
Saldo al inicio del año	67.221	64.383
Aumento del valor razonable terrenos y edificio en Bogotá	0	1.281
Aumento del valor razonable Gachancipá	0	1.557
Saldo al final del año	\$ 67.221	\$ 67.221

11. Activos intangibles distintos de plusvalía

La inversión para transformación tecnológica corresponde al proyecto de la implementación de SAP S4/Hana y otras aplicaciones correspondientes a compra de licencia de software, consultoría y todos los costos incurridos en el proyecto de implementación. La vida útil aplicable para su amortización es de siete años.

A continuación, la composición de los Otros Activos Intangibles:

	<u>Mar 2026</u>	<u>Dic 2025</u>
Costo		
Inversión para transformación tecnológica	\$ 36.814	\$ 36.337
Derechos del Hangar en Aeroclub del Pacifico	2.287	2.287
TOTAL COSTO	<u>\$ 39.101</u>	<u>\$ 38.624</u>
Amortización Inversión para transformación tecnológica	(18.433)	(17.166)
TOTAL OTROS ACTIVOS INTANGIBLES	<u>\$ 20.668</u>	<u>\$ 21.458</u>
Movimiento de otros intangibles		
Saldo inicial	\$ 21.458	\$ 35.288
Adición Inversión para transformación tecnológica	477	5.104
Amortización Inversión para transformación tecnológica	(1.267)	(5.239)
Retiro por venta de intangible – software	0	(9.953)
Retiro de marcas	0	(3.742)
Saldo Final	<u>\$ 20.668</u>	<u>\$ 21.458</u>

12. Inversiones en subsidiarias

Subordinada	% Participación directa de la controladora	Inversión neta	
		<u>Mar 2026</u>	<u>Dic 2025</u>
Arlequín Comercial S.A. y subsidiarias	100,00%	\$ 474.632	\$ 488.420
Colombina del Cauca S.A.	94,94%	201.438	267.072
Colombina USA Inc. y subsidiaria	100,00%	56.711	56.212
Productos Lácteos Robín Hood S.A. y subsidiaria	94,90%	34.289	34.224
Colombina del Perú S.A.C.	99,97%	23.518	24.044
Colombina de Chile Ltda.	99,00%	16.873	16.888
Colombina de República Dominicana S.A.S.	99,00%	7.240	6.320
Distribuidora Colombina del Ecuador S.A.	98,75%	3.407	6.955
Pierrot España S.L	100,00%	8.502	4.354
Colombina Energía S.A.S. E.S.P.	100,00%	3.602	3.547
Colombina de Puerto Rico LLC	100,00%	4.091	2.888
Conservas Colombina S.A. La Constancia	94,00%	1.010	1.031
Colcandy Ltda.	90,00%	1.009	1.012
Rall-e LLC	100,00%	361	366
TOTAL INVERSIONES EN SUBSIDIARIAS		<u>\$ 836.683</u>	<u>\$ 913.333</u>

a) Inversiones en subsidiarias

A continuación, se detalla el movimiento de las inversiones

	Mar 2026	Dic 2025
Saldo inicial	\$ 913.333	813.592
(+) Ingreso MPP	35.975	200.996
(-) Dividendos	(78.563)	(82.410)
(-) Variaciones Patrimoniales	(23.415)	(24.051)
(+) Capitalizaciones	0	3.742
(+/-) Retiro inversiones y otros	(10.647)	1.464
Saldo final	\$ 836.683	913.333

Durante lo corrido del año se recibieron dividendos decretados de las subsidiarias así

Dividendos recibidos	Mar 2026	Dic 2025
Colombina del Cauca S.A.	\$ 73.625	74.717
Conservas Colombina S.A. La Constancia	3.564	4.399
Productos Lácteos Robín Hood S.A.	660	1.417
Distribuidora Colombina del Ecuador S.A.	714	1.877
TOTAL DIVIDENDOS RECIBIDOS	\$ 78.563	82.410

b) Participación en las ganancias de subsidiarias

Con la aplicación del método de participación se reconocieron las ganancias y pérdidas de las subsidiarias así:

Subordinada	Utilidad (Pérdida) reconocida	
	Mar 2026	Mar 2025
Arlequín Comercial S.A. y subsidiarias	\$ 15.995	\$ 38.138
Colombina del Cauca S.A.	11.556	11.149
Pierrot España S.L.	4.340	2
Colombina del Perú S.A.C	1.173	(30)
Colombina de Puerto Rico LLC	1.070	140
Colombina de Chile Ltda.	837	1.009
Productos Lácteos Robín Hood S.A. y subsidiaria	724	795
Colombina USA Inc.	658	(1.492)

Colombina de Republica Dominicana S.A.S.	649	(354)
Colombina Energía S.A.S. E.S.P.	55	31
Chicles Colombina S.A.	0	56
Colcandy Ltda.	(3)	(5)
Rall-e LLC	(5)	(12)
Conservas Colombina S.A.	(20)	(62)
Distribuidora Colombina del Ecuador S.A.	(1.054)	(524)
TOTAL UTILIDAD RECONOCIDA	\$ 35.975	\$ 48.841

13. Obligaciones Financieras

	<u>Mar 2026</u>	<u>Dic 2025</u>
a) BANCOS:		
Préstamos ordinarios (*)	\$ 1.108.368	\$ 1.008.366
Otros préstamos de corto plazo	191	0
TOTAL BANCOS	1.108.559	1.008.366
b) BONOS EMITIDOS:		
Bonos ordinarios	131.218	131.298
TOTAL BONOS EMITIDOS	131.218	131.298
TOTAL OBLIGACIONES FINANCIERAS	\$ 1.239.777	\$ 1.139.664
Porción corriente	\$ 48.979	\$ 49.408
Porción no corriente	\$ 1.190.798	\$ 1.090.256

(*) Incluye los siguientes valores en otras monedas

	Mar 2026		Dic 2025	
	<u>Moneda extranjera</u>	<u>Col\$ Millones</u>	<u>Moneda extranjera</u>	<u>Col\$ Millones</u>
Dólares (USD)	10.000.000	\$ 36.700	10.000.000	\$ 37.571
TOTAL COP		\$ 36.700		\$ 37.571

A continuación, se presenta el vencimiento de las obligaciones financieras

	1 año	2 a 3 años	4 a 5 años	más de 5 años	TOTAL
2026	48.979	502.467	442.419	245.912	1.239.777
2025	49.408	486.428	404.800	199.028	1.139.664

Resumen de condiciones de préstamos:

a) BANCOS:

- Los préstamos ordinarios en pesos vencen del 2026 al 2036, la tasa de interés promedio se encuentra entre el 12,2% y el 13,4% anual, pagadero en períodos vencidos. El valor de los préstamos ordinarios incluye los intereses causados al cierre de marzo de 2026 por \$17.949 y diciembre de 2025 por \$15.056.
- Los préstamos ordinarios en dólares vencen en el 2027, a tasa de interés promedio del 6,87% anual pagadero en trimestres vencidos. El valor de los préstamos ordinarios en dólares incluye los intereses causados al cierre de marzo de 2026 por \$434 y para diciembre de 2025 por \$593.

b) BONOS EMITIDOS:

En julio de 2019 se realizó la colocación en el mercado público de valores de Bonos Ordinarios por \$300.000 millones, con vencimientos del año 2024 al 2029, tasa de interés IPC más 2,63% E.A., e IPC más 3,37% E.A., pagadero en trimestres vencidos. Con la readquisición de bonos en 2023 y 2024 y la cancelación del total de bonos serie 5C, el saldo de los bonos al corte de marzo de 2026 es de \$129.400.

Los bonos están respaldados por el aval de Colombina del Cauca S.A.

Los intereses correspondientes a bonos a marzo de 2026 por \$1.818 y diciembre 2025 por \$1.898 se incluyen en las obligaciones financieras de corto plazo.

14. Cuentas por pagar comerciales y otras cuentas por pagar

	<u>Mar 2026</u>	<u>Dic 2025</u>
Cuentas comerciales por pagar nacionales	\$ 230.127	\$ 265.345
Cuentas comerciales por pagar del exterior (*)	10.636	13.661
TOTAL CUENTAS COMERCIALES POR PAGAR	240.763	279.006
Otras cuentas por pagar	6.947	3.740
TOTAL CUENTAS COMERCIALES POR PAGAR Y OTRAS	\$ 247.710	\$ 282.746

(*) Incluye los siguientes valores en otras monedas

	Mar 2026		Dic 2025	
	<u>Moneda extranjera</u>	<u>Col\$ Millones</u>	<u>Moneda extranjera</u>	<u>Col\$ Millones</u>
Dólares (USD)	2.878.590	\$ 10.564	3.618.972	\$ 13.597
Euros (EUR)	16.968	72	14.599	64
TOTAL COP		\$ 10.636		\$ 13.661

Para las cuentas comerciales no se causan intereses, porque son canceladas en el corto plazo de acuerdo con los términos pactados con el proveedor.

15. Cuentas por pagar a partes relacionadas

	<u>Mar 2026</u>	<u>Dic 2025</u>
Cuentas por pagar a partes relacionadas:		
Cuentas por pagar a subsidiarias y accionistas	\$ 338.300	\$ 352.837
TOTAL CUENTAS POR PAGAR A PARTES RELACIONADAS	338.300	352.837
Porción corriente	\$ 334.196	\$ 348.483
Porción no corriente	\$ 4.104	\$ 4.354

Los saldos de las cuentas por pagar a subsidiarias corresponden a compra de productos y prestación de servicios en el giro normal de la operación.

a) Cuentas por pagar por compra de productos

	<u>Mar 2026</u>	<u>Dic 2025</u>
Colombina del Cauca S.A.	\$ 37.065	\$ 66

b) Otras cuentas por pagar

Distribuidora Colombina Ltda.	\$ 191.433	\$ 296.030
Colombina Candy Inc.	18.265	18.593
Colombina Energía S.A.S E.S.P.	3.268	2.230
Colombina de Chile Ltda.	3.097	968
Productos Lácteos Robín Hood S.A.	2.621	2.855
Colombina del Perú S.A.C.	2.436	4.867
Industrias Alimenticias Colombina de Bolivia S.A.	1.761	0
Colcandy Ltda.	1.113	1.119
Colombina de República Dominicana S.A.S.	732	569
Colombina de Puerto Rico LLC.	384	0
Arlequín Comercial S.A.	370	379
Compañía de Alimentos del Pacífico S.A.	300	300
Pierrot España S.L.	251	251
Coldis Ltda.	1	2
TOTAL	<u>226.034</u>	<u>328.163</u>
TOTAL CUENTAS POR PAGAR A SUBSIDIARIAS a) y b)	<u>263.097</u>	<u>328.229</u>
Accionistas	75.203	24.608
TOTAL CUENTAS POR PAGAR A PARTES RELACIONADAS	<u><u>\$ 338.300</u></u>	<u><u>\$ 352.837</u></u>

16. Otros pasivos financieros

	<u>Mar 2026</u>	<u>Dic 2025</u>
Derivados designados como instrumentos financieros registrados al valor razonable		
Contratos forwards	\$ 2.445	\$ 3.238
Commodities	374	1.531
DERIVADOS	<u>2.819</u>	<u>4.769</u>
Otros pasivos financieros		
Otros pasivos con terceros	2	2
OTROS PASIVOS FINANCIEROS	<u>2</u>	<u>2</u>
TOTAL OTROS PASIVOS FINANCIEROS	<u>\$ 2.821</u>	<u>\$ 4.771</u>

Los instrumentos financieros (forwards y commodities) se miden al valor razonable. Se reconoce el efecto en los resultados, en el momento de la liquidación del instrumento.

Al cierre de marzo de 2026, han disminuido en un 41% las toneladas de materia prima cubiertas con commodities con respecto al corte de diciembre 2025, por tanto, las pérdidas estimadas son menores debido a los precios pactados en comparación a los precios de mercado. Así mismo, la disminución del 22% en dólares cubiertos con forwards y la revaluación del 2% al cierre de marzo con respecto a diciembre del año 2025, impactaron en la valoración de las posiciones pendientes de liquidar.

17. Otros pasivos no financieros

	<u>Mar 2026</u>	<u>Dic 2025</u>
Pasivos por arrendamiento - derechos de Uso	\$ 44.790	\$ 29.913
Anticipos recibidos de clientes	757	503
Otros impuestos distintos al impuesto de renta		
Retención en la fuente a terceros	12.231	6.083
Impuesto a los alimentos ultraprocesados	10.823	18.613
IVA	3.642	376
Industria y comercio	1.929	3.831
Impuesto al patrimonio	683	0
Otros	142	142
TOTAL OTROS PASIVOS NO FINANCIEROS	<u>74.997</u>	<u>59.461</u>
Porción corriente	<u>\$ 39.028</u>	<u>\$ 36.971</u>
Porción no corriente	<u>\$ 35.969</u>	<u>\$ 22.490</u>

Detalle de vencimientos de pasivos por derechos de uso

	<u>Mar 2026</u>	<u>Dic 2025</u>
1 año o menos	\$ 8.821	\$ 7.426
Entre 1 y 3 años	32.372	22.037
3 años o mas	3.597	450
TOTAL	\$ 44.790	\$ 29.913

El pasivo por derechos de uso corresponde al reconocimiento de las obligaciones originadas por los contratos de arrendamiento de bienes muebles e inmuebles que cumplan los requisitos de la NIIF 16-Arrendamientos.

El gasto por intereses por pasivos por arrendamiento – derechos de uso acumulado a marzo 2026 es de \$1.161 y a diciembre 2025 \$5.163.

Impuesto al patrimonio

Mediante el Decreto Legislativo No. 0173 del 24 de febrero de 2026, expedido en el marco del Estado de Emergencia Económica, Social y Ecológica declarado por el Gobierno Nacional, se estableció un impuesto temporal al patrimonio para la vigencia 2026, aplicable a personas jurídicas con un patrimonio líquido fiscal igual o superior a 200.000 UVT (\$10.475 millones) al 1 de marzo de 2026, a una tarifa general del 0,5% y del 1,6% para sectores financiero/asegurador/reasegurador y extractivo.

De conformidad con lo dispuesto en dicho decreto, el impuesto se causa por la posesión de patrimonio líquido al 1 de marzo de 2026 y debe ser pagado en dos cuotas iguales el 1 de abril de 2026 y el 4 de mayo de 2026.

A continuación, se detalla el cálculo del impuesto al patrimonio:

	<u>Mar 2026</u>
Patrimonio bruto	\$ 1.902.361
Pasivos	1.760.891
Exclusiones	4.991
Patrimonio Líquido gravable	136.479
Tarifa aplicable	0,50%
Impuesto al Patrimonio	\$ 683

Al 31 de marzo de 2026, la Compañía ha reconocido un pasivo por impuesto al patrimonio por valor de \$683, el cual se presenta dentro del rubro de pasivos corrientes, dado que su pago se realizará dentro del correspondiente periodo fiscal; con cargo directo al patrimonio, sin afectar los resultados del ejercicio 2026.

18. Reservas y ganancias acumuladas

	<u>Mar 2025</u>	<u>Dic 2025</u>
Legal	\$ 9.600	\$ 9.600
Para proyectos de adquisición de maquinaria no gravada	164.404	137.843
Para protección de activos	73	73
Aplicación impuesto al patrimonio / riqueza	(3.417)	(2.734)
Total Reservas	<u>170.660</u>	<u>144.782</u>
Resultados del ejercicio	23.402	107.115
Utilidades acumuladas - Reclasificación ORI	15.180	15.180
Ajustes de adopción NIF	157.321	157.321
TOTAL GANANCIAS ACUMULADAS	<u>\$ 366.563</u>	<u>\$ 424.398</u>

En reunión del 24 de marzo de 2026 de la Asamblea General de Accionistas, se apropiaron \$26.561 de las utilidades para destinarlos a la reserva “Para proyectos de adquisición de maquinaria, no gravada”, quedando esta con un saldo de \$164.404.

19. Ingresos de actividades ordinarias

A continuación, se presenta un análisis de los ingresos del período para las operaciones que continúan:

	<u>Mar 2026</u>	<u>Mar 2025</u>
Ventas Nacionales	\$ 260.055	\$ 166.270
Descuentos	(28)	0
Devolución	0	(247)
TOTAL VENTAS NETAS NACIONALES	<u>260.027</u>	<u>166.023</u>
Ventas de Exportación (US\$28 millones en 2026 y US\$29 millones en 2025)	100.950	121.345
TOTAL INGRESO DE ACTIVIDADES ORDINARIAS	<u>\$ 360.977</u>	<u>\$ 287.368</u>

Se presentan los ingresos de la Compañía por segmentos de operación:

	Ingresos por segmento	
	Mar 2026	Mar 2025
Dulcería	\$ 152.729	\$ 162.205
Galletería	76.689	8.397
Conservas	37.839	42.857
Helados	33.657	31.808
Chocolatería	31.674	36.862
Representados	28.389	5.239
TOTAL INGRESO DE ACTIVIDADES ORDINARIAS	\$ 360.977	\$ 287.368

20. Gastos de administración y ventas

	Mar 2026	Mar 2025
Fletes y gastos portuarios	\$ 8.370	\$ 12.169
Publicidad, promociones y otros	1.743	4.441
Depreciaciones	1.624	1.968
Honorarios	1.965	2.462
Impuestos	2.063	1.126
Arrendamientos	924	785
Convenciones	408	400
Gastos de viaje	251	342
Personal temporal	248	419
Suministros	584	1.345
Otros gastos	519	528
Operador logístico	353	668
Regalías	32	32
Seguros	50	90
TOTAL GASTOS DE VENTAS	\$ 19.134	\$ 26.775

	Mar 2026	Mar 2025
Mantenimiento	\$ 1.281	\$ 1.945
Impuesto transacciones financieras	1.483	1.808
Amortizaciones	1.267	1.224
Seguros	1.548	1.712
Otros gastos generales	334	1.061
Servicios	666	832
Depreciaciones	533	478
		28

Honorarios	438	720
Gastos de viaje	145	200
Arrendamiento	38	46
Impuestos	14	16
TOTAL GASTOS DE ADMINISTRACION	\$ 7.747	\$ 10.042

TOTAL GASTOS DE ADMINISTRACION Y VENTAS	\$ 26.881	\$ 36.817
--	------------------	------------------

21. Gastos por beneficios a los empleados

	<u>Mar 2026</u>	<u>Mar 2025</u>
Beneficios a empleados ventas	\$ 8.579	\$ 12.301
Beneficios a empleados administración	3.266	3.947
TOTAL GASTOS POR BENEFICIOS A EMPLEADOS	\$ 11.845	\$ 16.248

22. Otras Ganancias

	<u>Mar 2026</u>	<u>Mar 2025</u>
Por recuperaciones de otros costos	\$ 4.326	\$ 1.206
Dividendos de participación de patrimonio	1.689	2.496
Otros ingresos	294	725
Arrendamiento de maquinaria	0	25
Arrendamiento inmuebles	2	0
TOTAL OTROS INGRESOS DE OPERACIÓN	6.311	4.452

Durante el período se realizaron cobros por recuperaciones de gastos a Compañías del Grupo por servicios corporativos y logísticos. (ver Nota 25)

23. Ingresos financieros

	<u>Mar 2026</u>	<u>Mar 2025</u>
Ingresos por intereses:		
Otros préstamos, depósitos y partidas por cobrar	\$ 2.623	\$ 2.632
Depósitos bancarios	174	210
TOTAL INGRESOS FINANCIEROS	\$ 2.797	\$ 2.842

24. Costos financieros

	<u>Mar 2026</u>	<u>Mar 2025</u>
Intereses por préstamos bancarios	\$ 31.380	\$ 33.119
Intereses por bonos	2.676	2.738
Intereses en pasivos por arrendamientos	1.161	1.608
Otros gastos por interés	0	40
TOTAL DE GASTOS POR INTERESES	35.217	37.505
Otros costos financieros	228	243
TOTAL GASTOS FINANCIEROS	\$ 35.445	\$ 37.748

25. Transacciones con partes relacionadas

Conforme a las definiciones de la NIC 24, una transacción entre partes relacionadas es una transferencia de recursos, servicios u obligaciones entre la entidad que informa los estados financieros y una parte relacionada, con independencia de que se cargue o no un precio.

Una parte relacionada es una persona o entidad que está relacionada con la entidad que prepara sus estados financieros, las siguientes condiciones son consideradas para determinar las partes relacionadas de Colombina S.A.:

- Una persona, o un familiar cercano a esa persona, está relacionada con Colombina S.A., si esa persona: ejerce control o control conjunto, influencia significativa, o es un miembro del personal clave de la gerencia de la Compañía que informa o de una controladora de la Compañía.
- Una entidad está relacionada con Colombina S.A., si:
 - Es miembro del Grupo Empresarial Colombina.
 - Es una asociada o un negocio conjunto de la entidad o de otra entidad del grupo.
 - La entidad está controlada por una persona que ejerza control o influencia significativa en Colombina S.A.
 - Una persona que ejerce control sobre Colombina S.A., es miembro del personal clave de la gerencia o ejerce influencia significativa sobre esta entidad.
 - La entidad proporciona servicios del personal clave de la gerencia a Colombina S.A.

Dando cumplimiento a las exigencias sobre las revelaciones de la NIC 24, presentamos en las notas, en los grupos correspondientes las revelaciones sobre transacciones con “Partes Relacionadas”, así:

El detalle de cuentas por cobrar y pagar con partes relacionadas se detalla en las Notas 6 y 15.

Las transacciones entre Colombina S.A., y sus subsidiarias, las cuales son partes relacionadas de la Compañía, se revelan a continuación:

a) Transacciones comerciales con subsidiarias

La Compañía realizó las siguientes transacciones comerciales con partes relacionadas que son miembros del Grupo:

	Compra de Producto Terminado	
	Mar 2026	Mar 2025
Colombina del Cauca S.A.	\$ 54.530	\$ 4.692
Distribuidora Colombina Ltda.	103	2.470
TOTAL TRANSACCIONES DE COMPRA	\$ 54.633	\$ 7.162

	Venta de Producto Terminado	
	Mar 2026	Mar 2025
Distribuidora Colombina Ltda.	\$ 256.942	\$ 158.485
Colombina Candy Co.	28.023	31.155
Distribuidora Colombina del Ecuador S.A.	7.537	14.259
Colombina del Perú S.A.C.	8.615	8.975
Colombina de Chile Ltda.	5.626	6.587
Compañía de Alimentos del Pacifico S.A. Capsa	6.869	6.417
Fiesta Colombina S.L.U	760	3.796
Colombina del Cauca S.A.	989	3.691
Colombina de Bolivia S.A.	3.294	5.089
Colombina de Venezuela C.A.	2.702	3.542
Colombina de Puerto Rico LLC.	1.197	1.312
Colombina de República Dominicana S.A.S.	1.010	1.159
TOTAL TRANSACCIONES DE VENTA	\$ 323.564	\$ 244.467

b) Otras transacciones con partes relacionadas

A continuación, se presentan las otras transacciones con las Compañías subsidiarias:

	Mar 2026	Mar 2025
Servicios y arrendamientos pagados:		
Chicles Colombina S.A. en liquidación.	\$ 0	\$ 94
Conservas Colombina S.A. La Constancia	17	82
TOTAL SERVICIOS Y ARRENDAMIENTOS PAGADOS	\$ 17	\$ 176

Prestación de servicios de producción:

Productos Lácteos Robín Hood S.A.	\$ 339	\$ 339
Comexa de Colombia S.A.	168	0
TOTAL PRESTACIÓN DE SERVICIO DE PRODUCCIÓN	\$ 507	\$ 339
TOTAL COMPRAS POR SERVICIOS	\$ 524	\$ 515

Servicio de Energía

Colombina Energía S.A.S E.S.P.	\$ 265	\$ 267
TOTAL OTROS INGRESOS	\$ 265	\$ 267

Intereses recibidos:

Arlequín Comercial S.A.	\$ 2.568	\$ 2.616
TOTAL INTERESES RECIBIDOS	\$ 2.568	\$ 2.616

Recuperación de gastos y servicios:

Distribuidora Colombina Ltda.	\$ 21.589	\$ 18.632
Colombina del Cauca S.A.	1.313	1.410
Fuerza Logística de Distribución S.A.S.	46	40
TOTAL RECUPERACIONES DE GASTOS Y SERVICIOS	\$ 22.948	\$ 20.082

Arrendamientos recibidos:

Distribuidora Colombina Ltda.	1.137	0
Colombina del Cauca S.A.	\$ 0	\$ 24
TOTAL ARRENDAMIENTOS RECIBIDOS	\$ 1.137	\$ 24

Venta de materia prima:

Colombina del Cauca S.A.	\$ 6.368	\$ 7.724
TOTAL VENTA MATERIA PRIMA NETA	\$ 6.368	\$ 7.724

c) Garantías sobre préstamos

Al cierre del primer trimestre del año, Colombina S.A. respalda préstamos de las Subsidiarias así:

Subsidiaria	Banco	Vencimiento		Monto	Col \$
Fiesta Colombina S.L.U.	BBVA	01-jun-28	€	10.000.000	42.197
Colombina Candy Inc.	Davivienda	11-sept-26	U\$	9.000.000	33.030
Distribuidora Colombina LTDA.	Itaú	21-jul-30	\$		30.000
Distribuidora Colombina LTDA.	Scotiabank	30-ene-28	\$		70.000
Distribuidora Colombina LTDA.	Agrario	22-agto-26	\$		15.000
Distribuidora Colombina LTDA.	Bancolombia	08-sept-28	\$		10.500
Distribuidora Colombina LTDA.	Bancolombia	08-sept-28	\$		70.000
Distribuidora Colombina LTDA.	Davivienda	25-nov-35	\$		70.000
Distribuidora Colombina LTDA.	Davivienda	25-nov-35	\$		30.000
Distribuidora Colombina LTDA.	Davivienda	03-feb-36	\$		25.000
			U\$	9.000.000	
			€	10.000.000	\$ 395.727

26. Dividendos decretados

En marzo 2026 se decretó un dividendo no gravable de \$214, por acción, que se pagará en dinero en nueve cuotas mensuales iguales a partir de abril de 2026, por un monto de \$80.555.

27. Hechos posteriores

No se han presentado hechos materiales significativos entre el 31 de marzo de 2026 y la fecha de este informe que deban ser revelados.