

# INFORMACION FINANCIERA CONSOLIDADA A JUNIO 2022



Agosto 10 de 2022



## **EL GRUPO LOGRO RESULTADOS FINANCIEROS CONSOLIDADOS MUY POSITIVOS, CON INGRESOS NETOS POR \$1,3 BILLONES, CRECIENDO UN 36% AL CIERRE DEL SEMESTRE.**

Los resultados financieros de COLOMBINA al corte a junio 30, 2022, han conservado la buena tendencia registrada en el primer trimestre. A pesar de algunos factores que crearon incertidumbre para los negocios en el período, como lo fueron el proceso electoral, el mayor IPC que a junio con 7,09% ya superó el 5,62% del año 2021, la economía continuó por buen camino. Según el reporte del DANE a mayo 31/22, la producción real de la industria manufacturera se incrementó en 18,4% y las ventas nacionales 18,5%.

En línea con ese desempeño de la economía, el Grupo Empresarial Colombina logró ventas netas por \$1 billón 288.784 millones, superando en 36% al mismo período del 2021. En el mercado nacional las ventas crecieron un 39% con un registro por \$789.726 millones, mientras que en el mercado internacional el crecimiento fue del 32% con una facturación neta por \$499.059 millones

En cuanto a la rentabilidad, se generó EBITDA por \$156.913 millones, superando en 37% al año anterior. La utilidad neta fue \$43.934 millones, superior en un 79% al mismo periodo del 2021.

# **LANZAMIENTOS DE PRODUCTOS 2º TRIMESTRE DE 2022**



# GALLETERIA





# CHOCOLATERIA







# CONSERVAS



# PRODUCTOS REPRESENTADOS

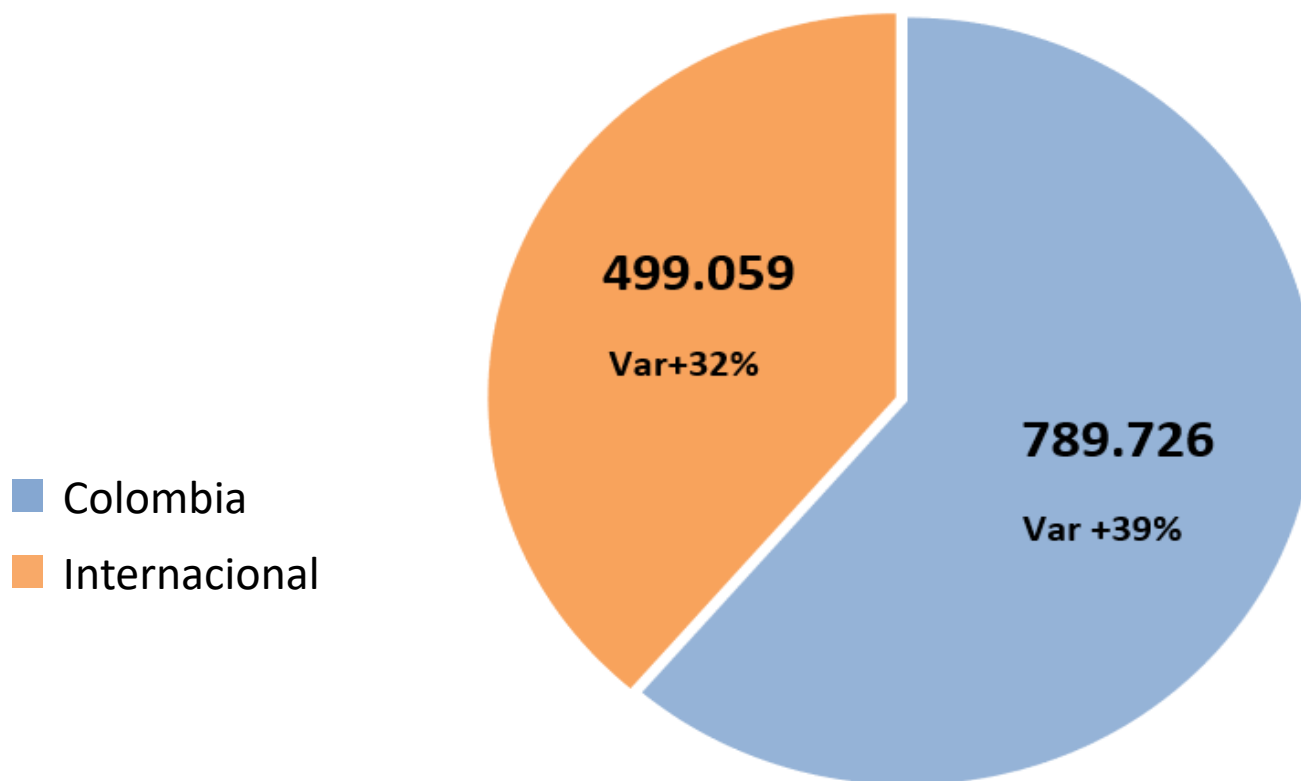


## VENTAS CONSOLIDADAS - COP \$MM

**Acumulado a Junio 2022**

Ventas Totales: 1.288.785

Variación: +36%

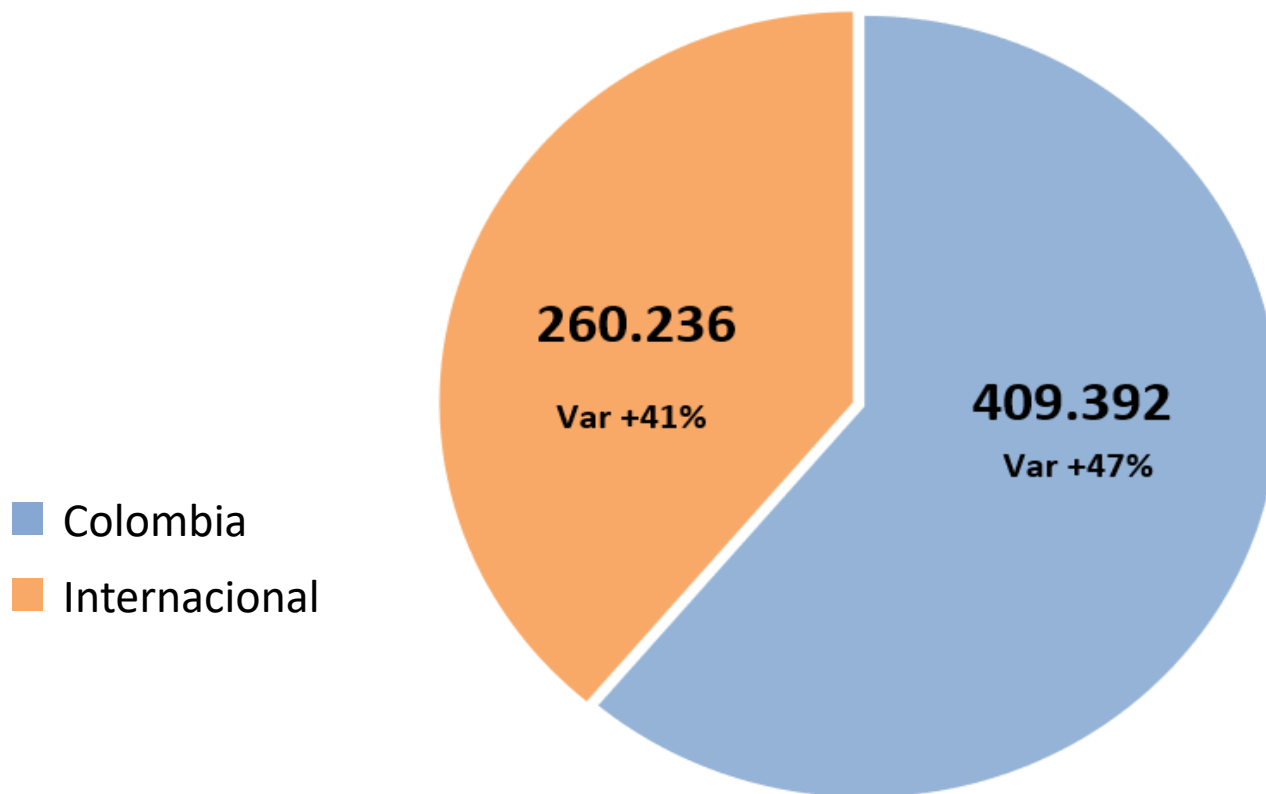


## VENTAS CONSOLIDADAS - COP \$MM

**Trimestre abr-jun 2022**

Ventas Totales: 669.628

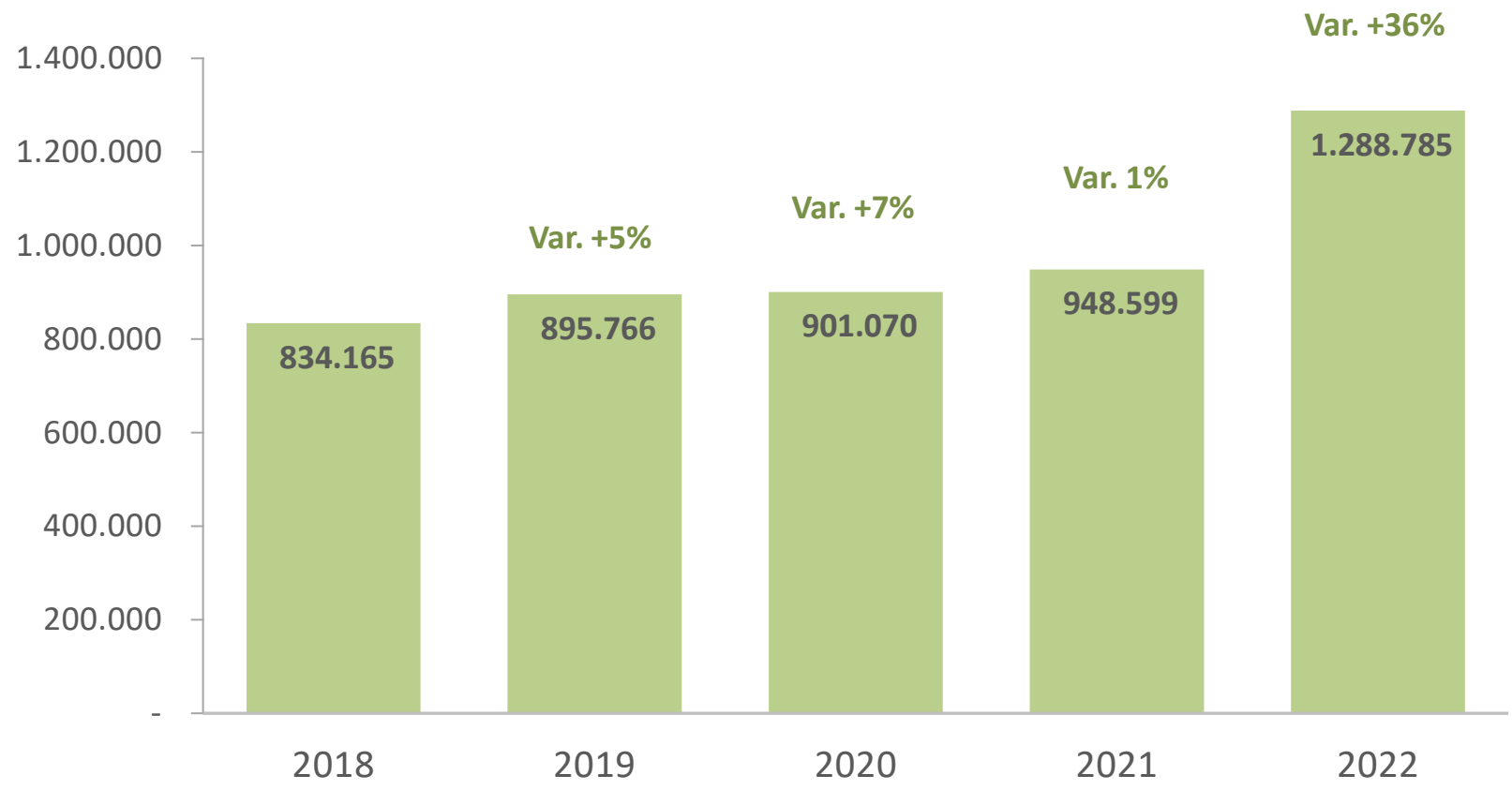
Variación: +45%







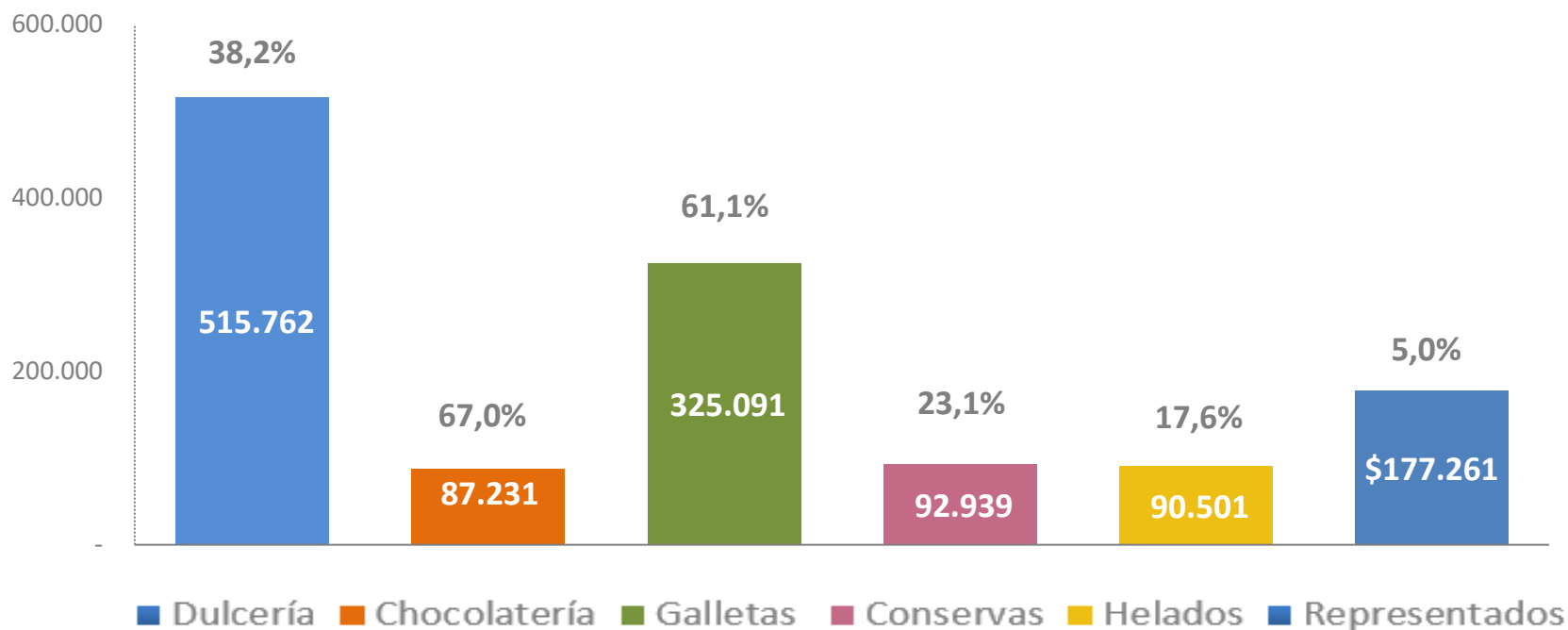
## TENDENCIA VENTAS ACUM. JUN-30 COP \$MM



# RESULTADO VENTAS POR NEGOCIO - COP \$MM

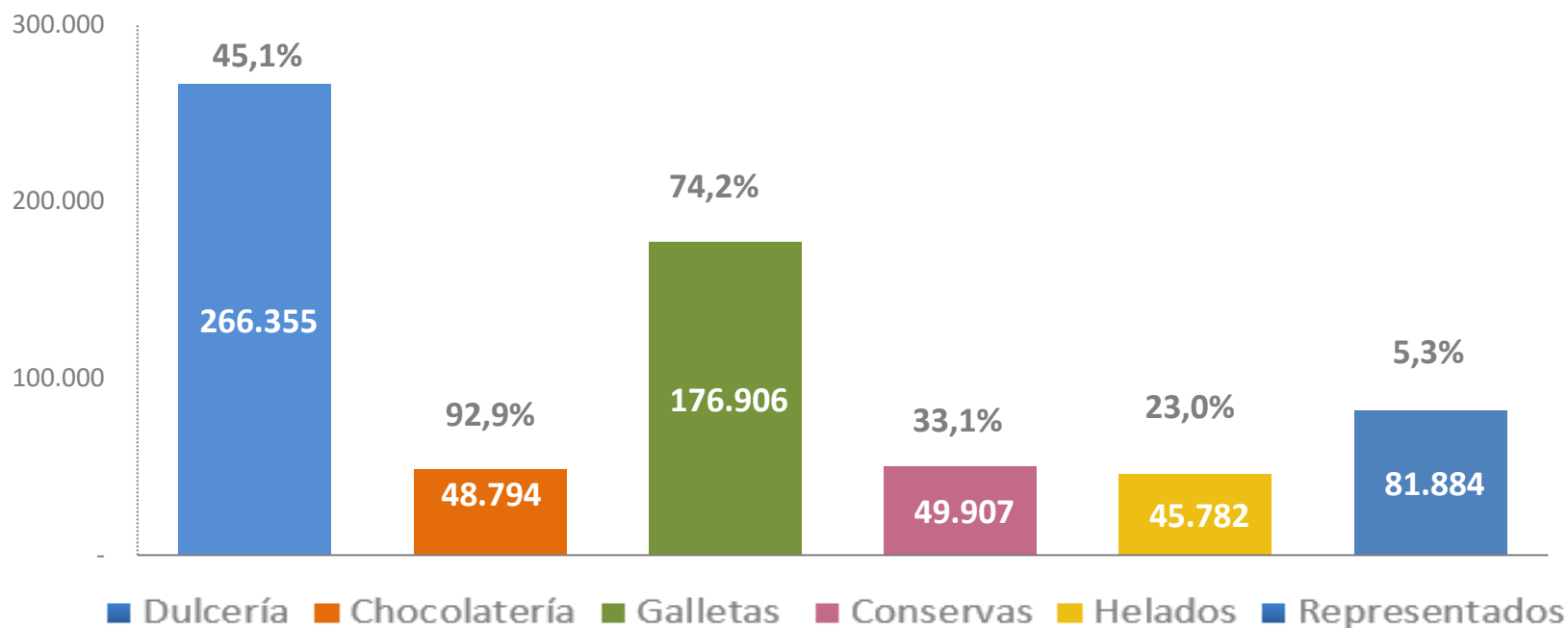
**Acumulado a Junio 2022**

Ventas Totales: 1.288.785



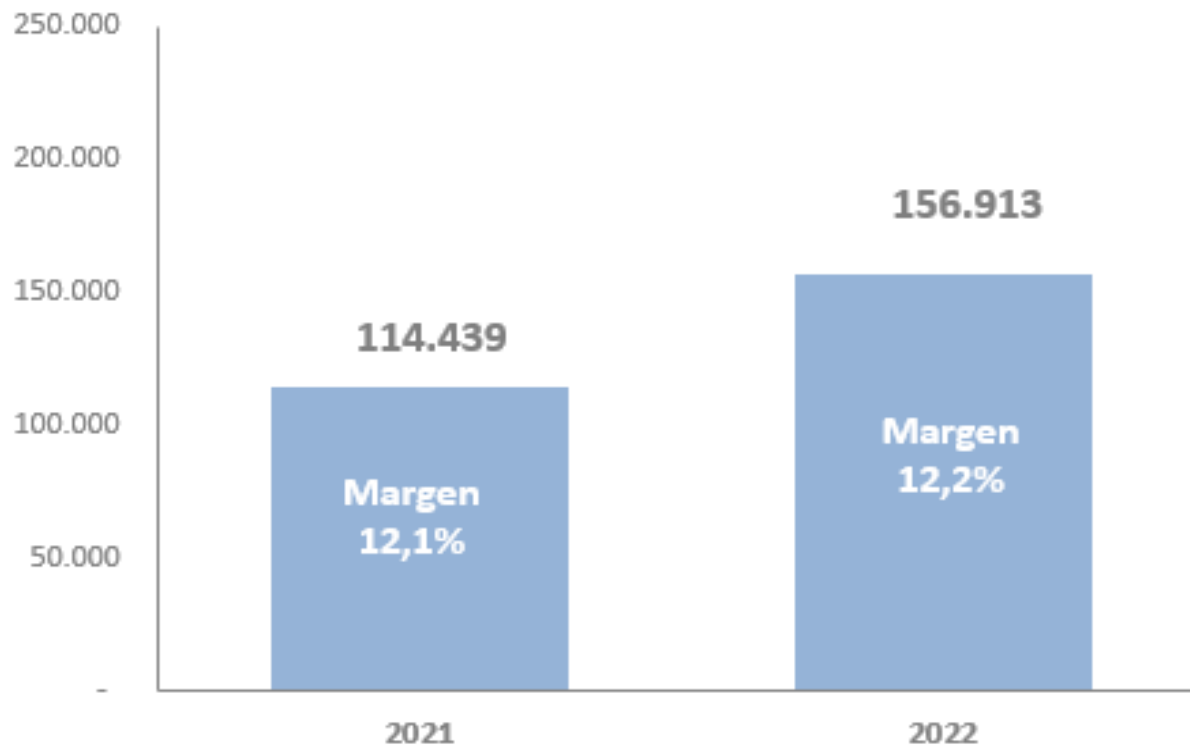
# RESULTADO VENTAS POR NEGOCIO - COP \$MM

**Trimestre abr-jun 2022**  
**Ventas Totales: 669.628**



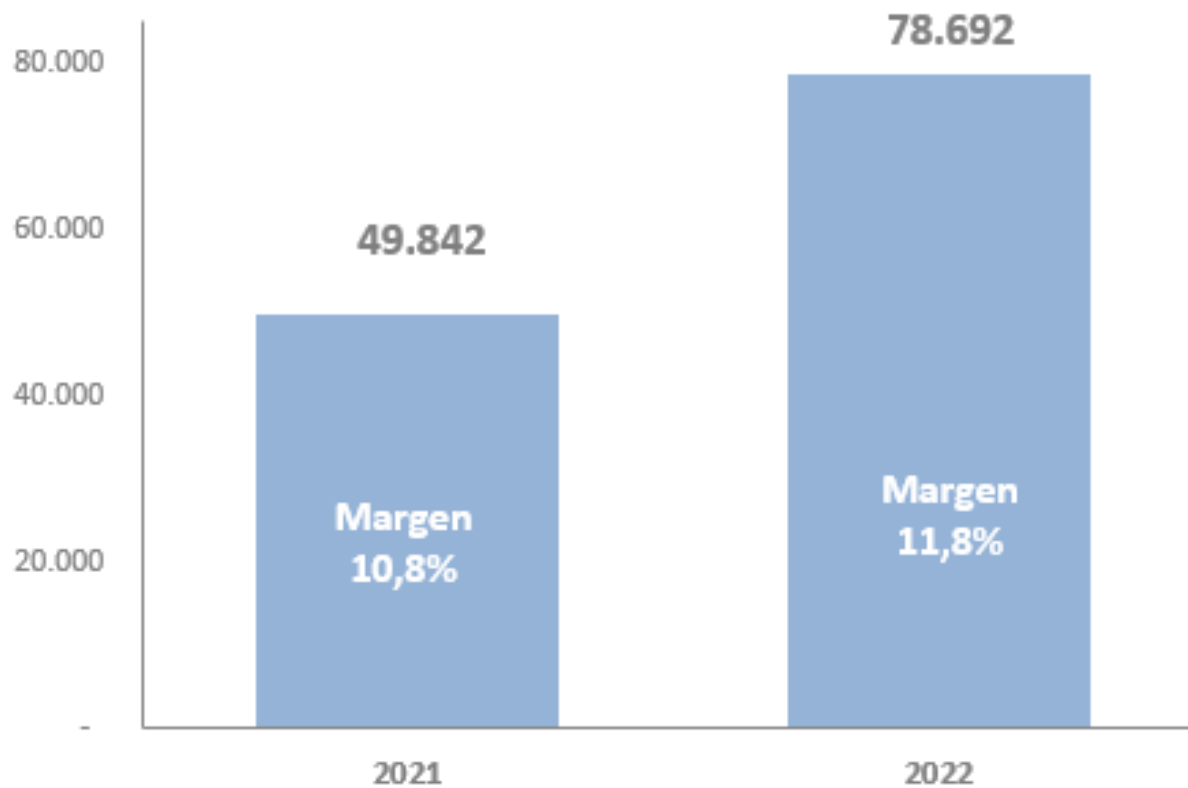
## EBITDA - COP \$MM

Acumulado a Junio 2022



## EBITDA - COP \$MM

Trim abr-jun 2022







# ESTADOS FINANCIEROS CONSOLIDADOS

Col (\$Millones)

## Estado de Resultados Acumulados

	Jun. 30/22	Jun. 30/21
<b>Ingresos operacionales netos</b>	<b>\$ 1.288.785</b>	<b>\$ 948.599</b>
Utilidad bruta	420.142	310.886
Gastos operacionales	317.143	256.775
<b>Utilidad operacional</b>	<b>102.999</b>	<b>54.111</b>
Otros ingresos - neto	(1.525)	1.541
Gastos financieros	43.013	25.923
<b>Ganancia antes de impuesto de renta</b>	<b>58.461</b>	<b>29.729</b>
Gasto impuesto de renta	14.527	5.207
<b>Ganancia neta</b>	<b>\$ 43.934</b>	<b>\$ 24.522</b>
Interes no controlado	0	249
Ganancia neta atribuible a la controlante Colombina	43.934	24.273
<b>EBITDA</b>	<b>\$ 156.913</b>	<b>\$ 114.439</b>



# ESTADOS FINANCIEROS CONSOLIDADOS

Col (\$Millones)

## Estado de Situación Financiera

	Jun. 30/22	Dic. 31/21
Activo corriente	\$ 829.241	\$ 675.392
Activo no corriente	1.185.985	1.197.378
<b>Total activos</b>	<b>\$ 2.015.226</b>	<b>\$ 1.872.770</b>
Obligaciones financieras corto plazo	181.546	56.206
Proveedores y otros	623.219	559.975
<b>Pasivo corriente</b>	<b>804.765</b>	<b>616.181</b>
Obligaciones financieras largo plazo	511.161	522.876
Títulos emitidos	300.000	300.000
Otros pasivos largo plazo	131.010	141.192
<b>Pasivo largo plazo</b>	<b>942.171</b>	<b>964.068</b>
<b>Total pasivos</b>	<b>1.746.936</b>	<b>1.580.249</b>
<b>Patrimonio</b>	<b>268.290</b>	<b>292.521</b>
<b>Total pasivo y patrimonio</b>	<b>\$ 2.015.226</b>	<b>\$ 1.872.770</b>



# ESTADOS FINANCIEROS CONSOLIDADOS

## Principales Indicadores Financieros

	Jun. 30/22	Jun. 30/21
<b>Rentabilidad</b>		
Margen bruto	32,6%	32,8%
Margen Ebitda	12,2%	12,1%
Margen operacional	8,0%	5,7%
Margen neto de utilidad	3,4%	2,6%

	Jun. 30/22	Dic. 31/21
<b>Liquidez</b>		
Razón corriente	1,0	1,1
Prueba ácida	0,4	0,5
Solidez	1,2	1,2
<b>Endeudamiento</b>		
Endeudamiento	86,7%	84,4%
<b>Apalancamiento</b>		
Deuda neta/ Ebitda (veces)	3,4	3,4
Ebitda /intereses (veces)	4,3	4,8
Deuda / ventas	40%	41%

# **INFORMACION FINANCIERA SEPARADA A JUNIO 2022**



## COLOMBINA SEPARADO

Colombina S.A. alcanzó ingresos netos por \$ 1.060.420 millones, creciendo el 43% frente al mismo período del año anterior. El mercado nacional registró facturación por \$794.520 millones creciendo el 39%, el mercado internacional con un crecimiento del 55% logró ingresos por \$265.900 millones.

El EBITDA generado por \$117.760 millones mejoró en un 40% respecto al mismo período del año anterior, con un margen del 11,1% sobre ventas netas.

Se logró una utilidad neta por \$42.985 superior en un 67% frente al mismo periodo de 2021.

La deuda financiera se ubicó en \$909.395 millones, aumentando 5% frente al mismo corte del año anterior y un 16% superior al cierre a diciembre 31, 2021. La Compañía continúa cumpliendo con todas sus obligaciones de manera oportuna.

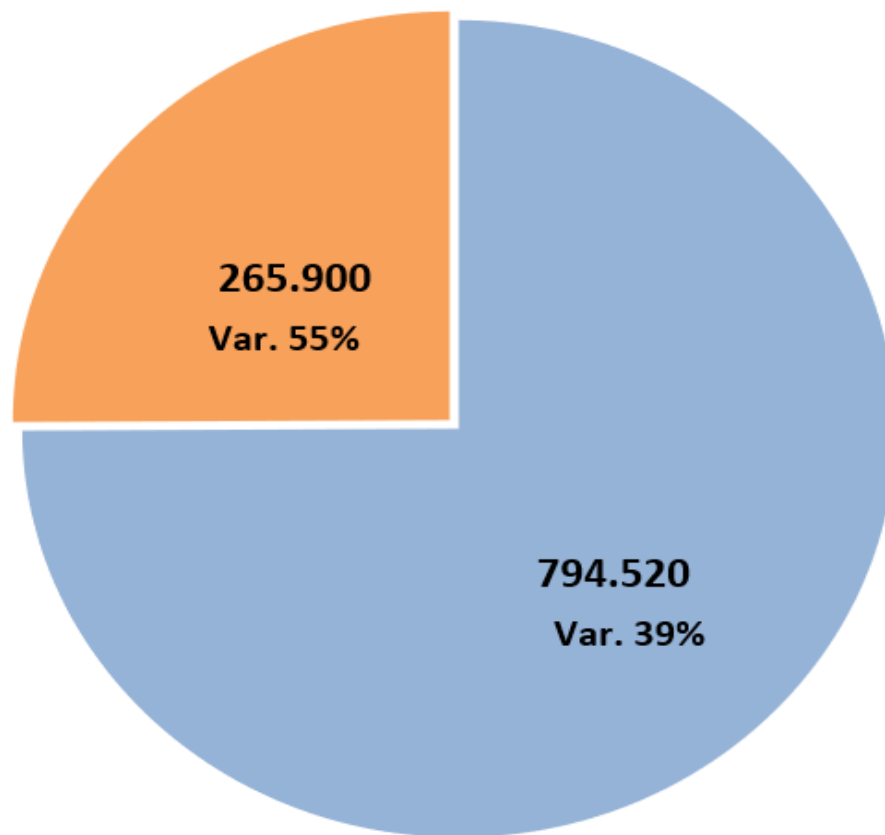


## RESULTADO VENTAS - COP \$MM

**Acumulado a Jun. 30 2022**

**Ventas Totales: 1.060.420**

**Variación: +43%**



■ Colombia

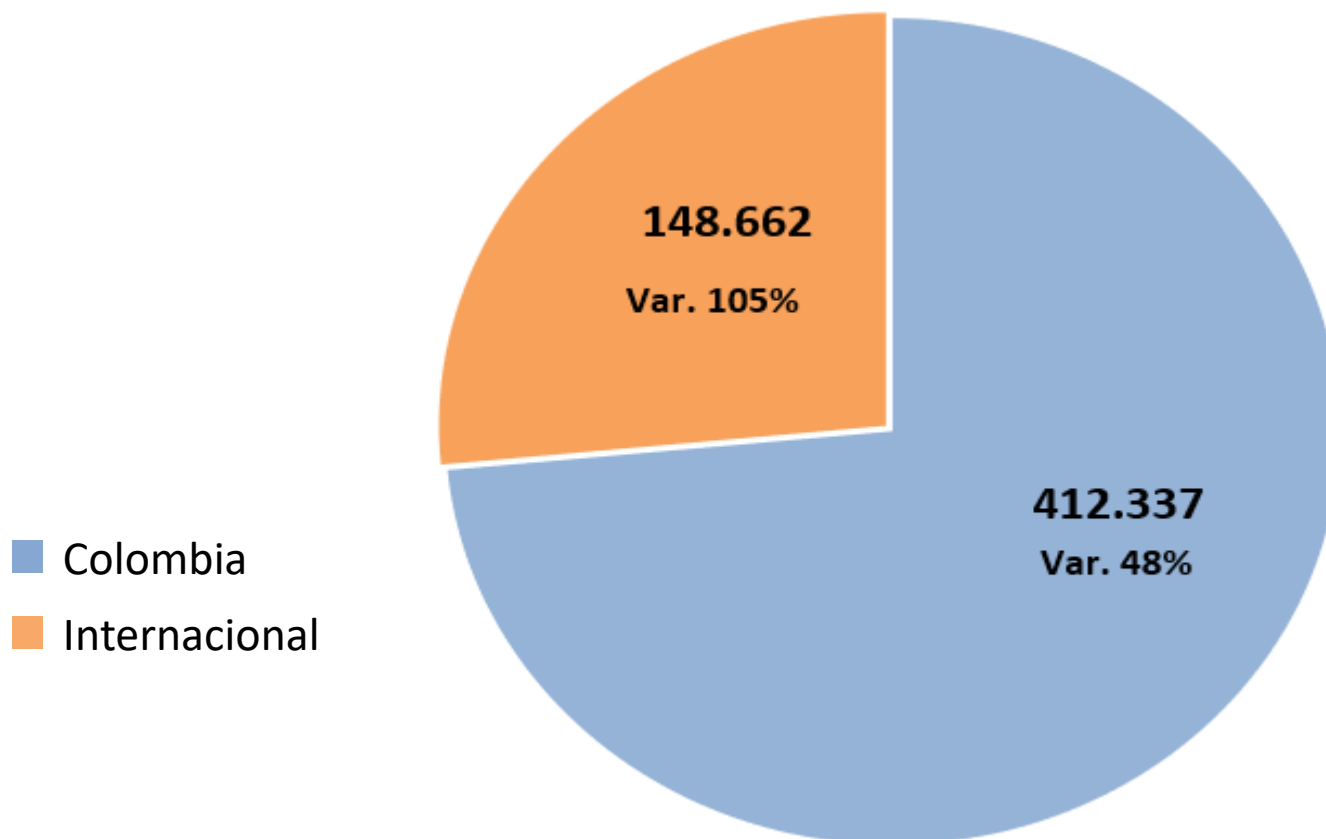
■ Internacional

## RESULTADO VENTAS - COP \$MM

**Acumulado abr-jun 30 2022**

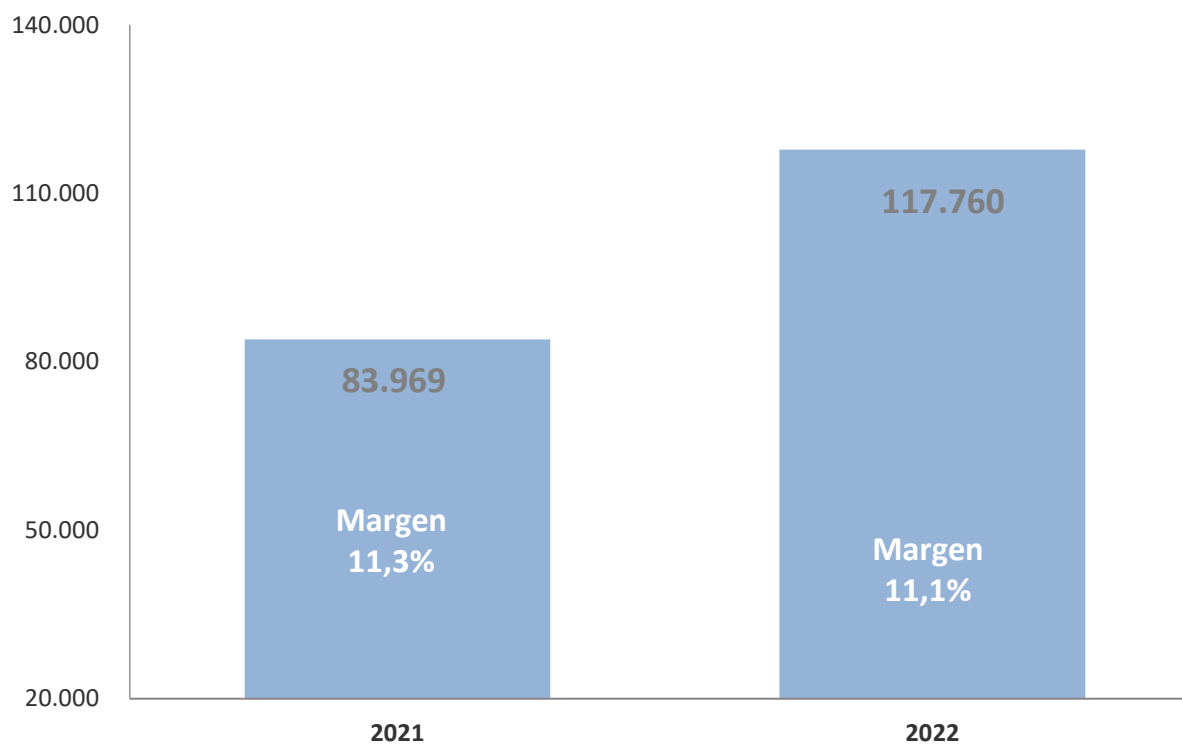
Ventas Totales: 560.999

Variación: +60%



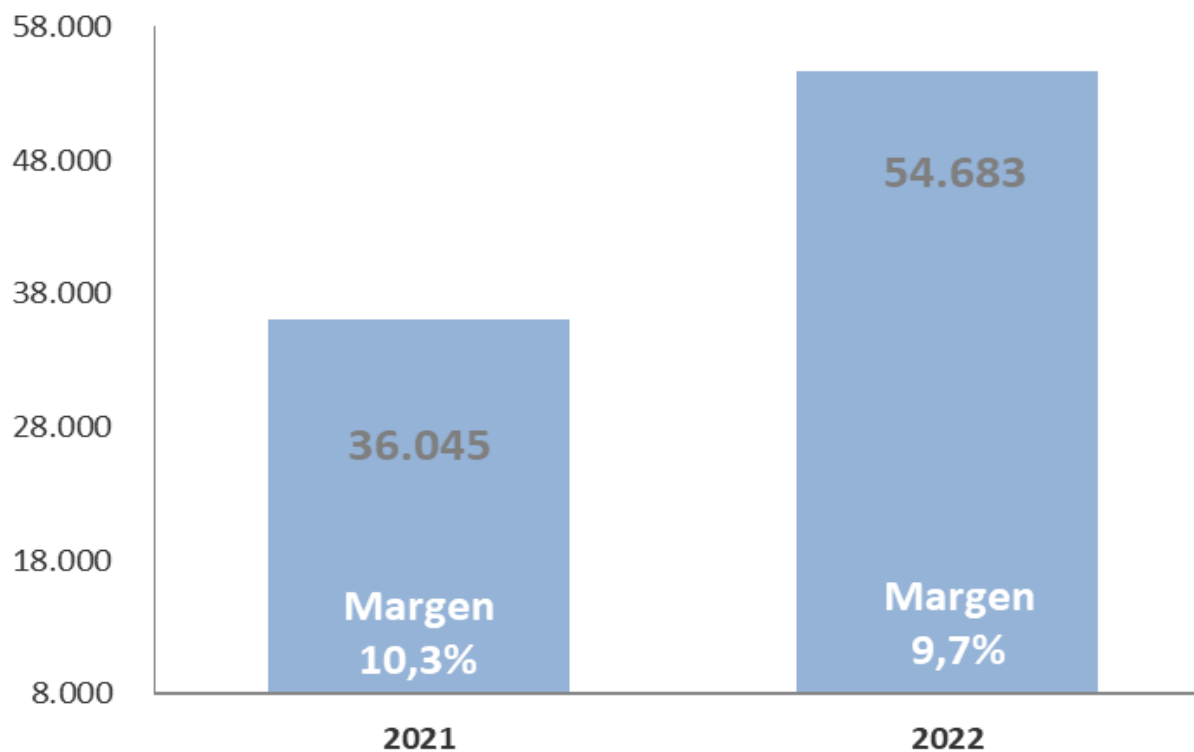
## EBITDA - COP \$MM

Acumulado a Junio 2022



## EBITDA - COP \$MM

Trimestre abr-Jun 2022





# ESTADOS FINANCIEROS SEPARADOS

## Col (\$Millones)

### Estado de Resultados

	Jun. 30/22	Jun. 30/21
<b>Ingresos operacionales netos</b>	<b>\$ 1.060.420</b>	<b>\$ 742.819</b>
Utilidad bruta	267.697	207.964
Gastos operacionales	228.122	177.349
<b>Utilidad operacional</b>	<b>39.575</b>	<b>30.615</b>
Otros ingresos - neto	45.359	19.128
Gastos financieros	39.451	22.558
<b>Ganancia antes de impuesto de renta</b>	<b>45.483</b>	<b>27.185</b>
Gasto impuesto de renta	2.498	1.474
<b>Ganancia neta</b>	<b>\$ 42.985</b>	<b>\$ 25.711</b>
<b>EBITDA</b>	<b>\$ 117.760</b>	<b>\$ 83.969</b>





# ESTADOS FINANCIEROS SEPARADOS

## Col (\$Millones)

### Estado de Situación Financiera

	Jun. 30/22	Dic. 31/21
Activo corriente	\$ 625.712	\$ 493.024
Activo no corriente	1.434.685	1.425.188
<b>Total activos</b>	<b>\$ 2.060.397</b>	<b>\$ 1.918.212</b>
Obligaciones financieras corto plazo	149.564	25.396
Proveedores y otros	504.942	465.042
<b>Pasivo corriente</b>	<b>654.506</b>	<b>490.438</b>
Obligaciones financieras largo plazo	459.831	456.217
Títulos emitidos	300.000	300.000
Otros pasivos largo plazo	156.762	164.896
<b>Pasivo largo plazo</b>	<b>916.593</b>	<b>921.113</b>
<b>Total pasivos</b>	<b>1.571.099</b>	<b>1.411.551</b>
<b>Patrimonio</b>	<b>489.298</b>	<b>506.661</b>
<b>Total pasivo y patrimonio</b>	<b>\$ 2.060.397</b>	<b>\$ 1.918.212</b>



# ESTADOS FINANCIEROS SEPARADOS

## Principales Indicadores Financieros

	Jun. 30/22	Jun. 30/21
<b>Rentabilidad</b>		
Margen bruto	25,2%	28,0%
Margen Ebitda	11,1%	11,3%
Margen operacional	3,7%	4,1%
Margen neto de utilidad	4,1%	3,5%

	Jun. 30/22	Dic. 31/21
<b>Liquidez</b>		
Razón corriente	0,96	1,01
Prueba ácida	0,53	0,59
Solidez	1,31	1,36
<b>Endeudamiento</b>		
Endeudamiento	76,3%	73,6%
<b>Apalancamiento</b>		
Deuda neta /Ebitda (veces)	4,4	4,4
Deuda/ ventas	44%	45%